

# Admisión y Matrícula

Consejo Universitario  
Martes 28 de Abril de 2020

La Chile te acompaña

# Agenda

1. Contexto del Proceso de Admisión 2020
2. Estrategia de Asistencia a la Postulación
3. Resultados Generales del Proceso
4. Sistemas de Admisión Especial
5. Matrícula de Estudiantes Antiguos y Retención de Primer Año 2019
6. Proyecciones


# Contexto Admisión 2020

El proceso 2020 tuvo particularidades respecto de otros procesos de admisión:

- Producto del estallido social y de las manifestaciones sobre la PSU, el proceso tuvo movimientos de fechas en tres oportunidades e interrupciones en su desarrollo.
- La PSU de Historia y Cs. Sociales no pudo rendirse, siendo su puntaje reemplazado por el puntaje más alto del estudiante.

**Como consecuencia (a) se debieron realizar cambios en la estrategia para abordar el acompañamiento a la postulación y el proceso de matrícula; (b) los puntajes ponderados de programas/carreras que usaron prueba de Historia no son comparables con los de años anteriores.**

# Asistencia a la Postulación



# Asistencia a la Postulación

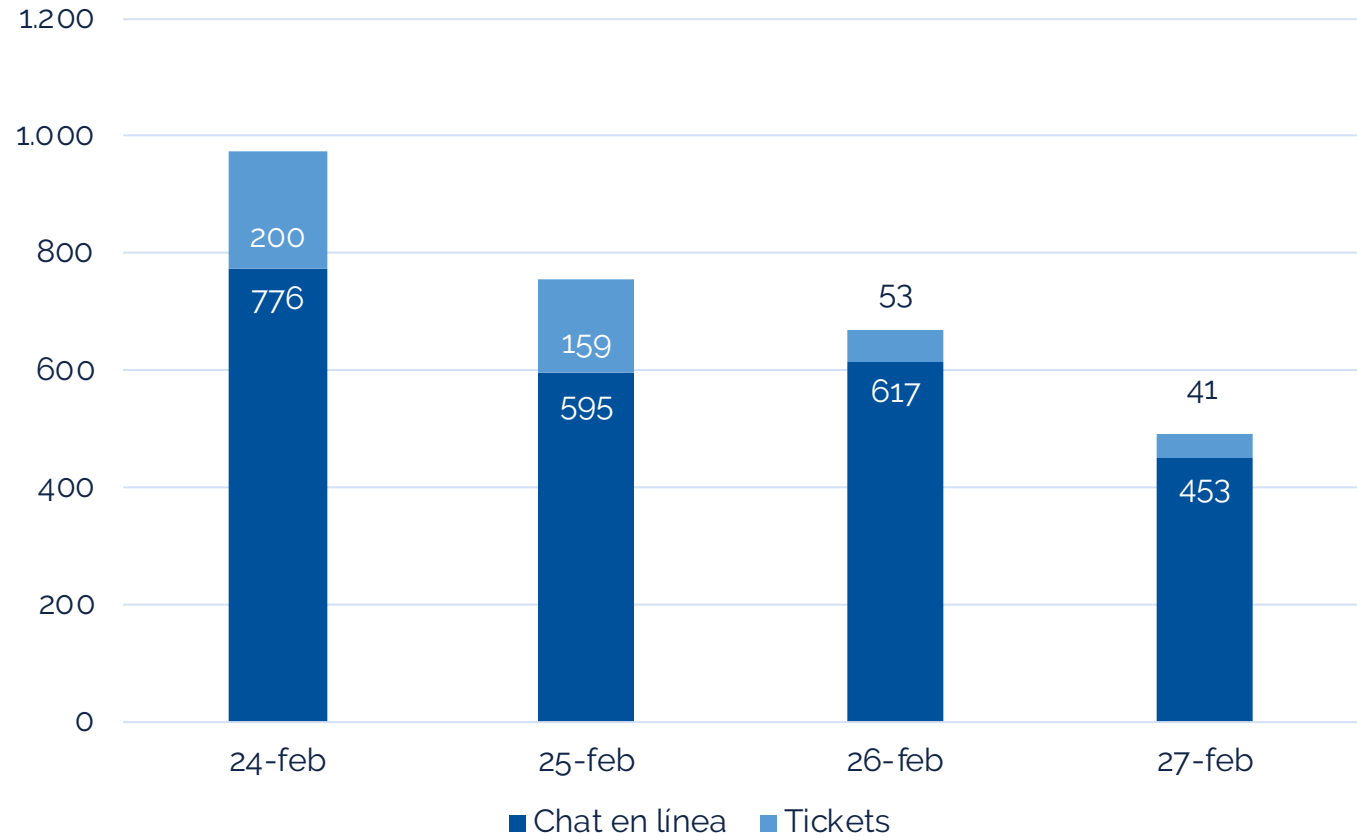
Un equipo de 50 monitores respondieron dudas a través del chat en nuestra página [www.futuromecon.cl](http://www.futuromecon.cl)

## 2.894 conversaciones

- Lunes 24: **776**
- Martes 25: **595**
- Miércoles 26: **617**
- Jueves 27: **453**

**+453 tickets adicionales**

**97% de satisfacción**





Seguir a @lun

Mida su velocidad de conexión



## Con mezcla de cemento, arena y agua borrarán rayados a Mano del Desierto

Una brigada, creada por el Servicio Nacional de Turismo de Antofagasta, utilizó el plataforma de Twitter para alertar sobre los rayados que se están haciendo en la gran obra de arte ubicada en la base de la tradicional escultura de Antofagasta. Dibujos y mensajes fueron dejados en la base de la tradicional escultura de Antofagasta.

La obra no posee seguridad y es vandalizada por algunos de los visitantes.

En la última inspección al lugar el pasado 14 de febrero, se encontró un rayado de 10 centímetros de largo y 10 centímetros de ancho. De las recientes rayaduras encontradas en esta obra, incluso presentando una fecha exacta de creación: 17/02.

### Icono de Antofagasta

La Mano del Desierto, una obra monumental y única en su género, es el icono de Antofagasta. Está entre el patrimonio regional y nacional de Chile. Su creación se atribuye a la escultura de la Mano del Desierto, que se encuentra en la base de la escultura de la Mano del Desierto.

## Tres de las emergencias se mantienen con alerta roja; sector de Nancahué el más afectado

### Conaf combate 10 focos de incendios en La Araucanía

Un total de tres de las emergencias se mantienen con alerta roja: sector de Nancahué el más afectado. Conaf combate 10 focos de incendios en La Araucanía.

El sector de Nancahué es el más afectado por los incendios forestales que se están desarrollando en la región de La Araucanía. Conaf combate 10 focos de incendios en La Araucanía.

El sector de Nancahué es el más afectado por los incendios forestales que se están desarrollando en la región de La Araucanía. Conaf combate 10 focos de incendios en La Araucanía.



UNIVERSIDAD DE CHILE

Nº1 En Ranking Mundial de Universidades 2019 y 2020

## CONSTRUYAMOS JUNTOS EL FUTURO DE CHILE

### EXCELENCIA EN LA FORMACIÓN

- Impartimos las carreras de pregrado más postuladas del país.
- Más de 7000 vacantes en nuestros 72 programas de pregrado, en todas las áreas del conocimiento.
- Entregamos la mayor cantidad de graduados en doctorados 30%.

### PLURALISMO E INCLUSIÓN

- 53,3% del total de los estudiantes de Pregrado en 2019 son mujeres.
- 50% de los nuevos matriculados en pregrado del 2019 son primera generación universitaria en su vida.

### EN EL ALMA DE CHILE

- Cientos de iniciativas permanentes al servicio de Chile: Centro Somatológico, INTA, Hospital Clínica y más.
- La Orquesta Sinfónica Nacional de Chile, el Ballet Nacional Chileno, sus museos y bibliotecas y más, conforman la red cultural, artística y patrimonial universitaria más grande del país.

### LÍDER EN INVESTIGACIÓN

- N°1 en publicaciones científicas en todas las áreas del conocimiento, aportando mejores políticas públicas y soluciones a los grandes desafíos del país.
- 52% de los Centros de Excelencia en investigación de Chile.

De Arica a Puerto Williams donde sea, te orientamos

futuromech

Del 24 al 27 de febrero cientos de postulantes

## 16 HORAS PARA RESPONDER A LAS PREGUNTAS

### Universidad de Chile inauguró primera feria 100% virtual para el Postulante

Para responder dudas en todo el país. Universidad de Chile inauguró primera feria 100% virtual para el Postulante. El sitio web ofrece información sobre admisión y matrícula, servicios de apoyo virtual, y detalles de las carreras de pregrado.



## Formación para soldadores en el Centro Técnico Indura (CETI)

Un total de 26 capacitaciones disponibles, junto a una completa especialización para multiprocesos y soldadura para componentes mineros en los niveles básico y avanzado, por lo que la oferta académica de este centro de estudio.

PARA SER EL MEJOR SOLDADOR. MÁS INFORMACIÓN Y MATRICULAS. CSC, CETI@INDURA.NET | 800 680 38 30 | WWW.CETI.CL

CONSTRUYAMOS JUNTOS EL FUTURO DE CHILE. Incluye información sobre admisión, matrícula, servicios de apoyo virtual, y contacto con el departamento de admisión y matrícula.

# 18 apariciones en diarios, apariciones regulares durante dos semanas en 4 grupos radiales, y publicidad en Internet por 3 semanas

Admisión y Matrícula

La Chile te acompaña

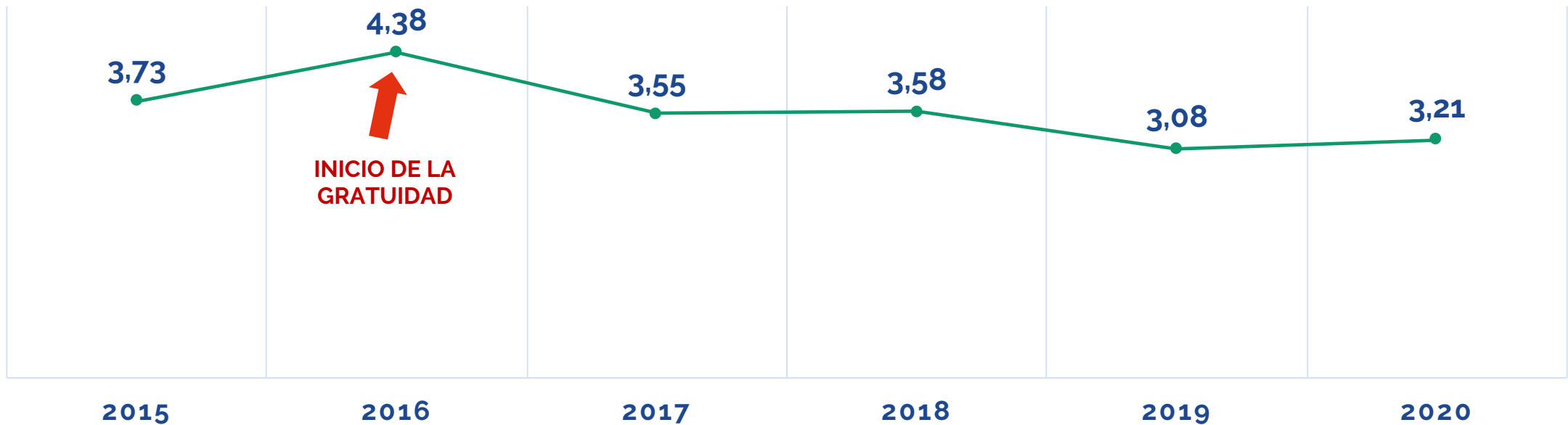
# Resultados Generales – Postulación

*Todos los resultados de esta sección consideran sólo la vía de admisión PSU*

# Resultados Generales del Proceso

*Postulantes por vacante – Vía PSU*

POSTULANTES EFECTIVOS POR VACANTE - VÍA REGULAR PSU  
UNIVERSIDAD DE CHILE

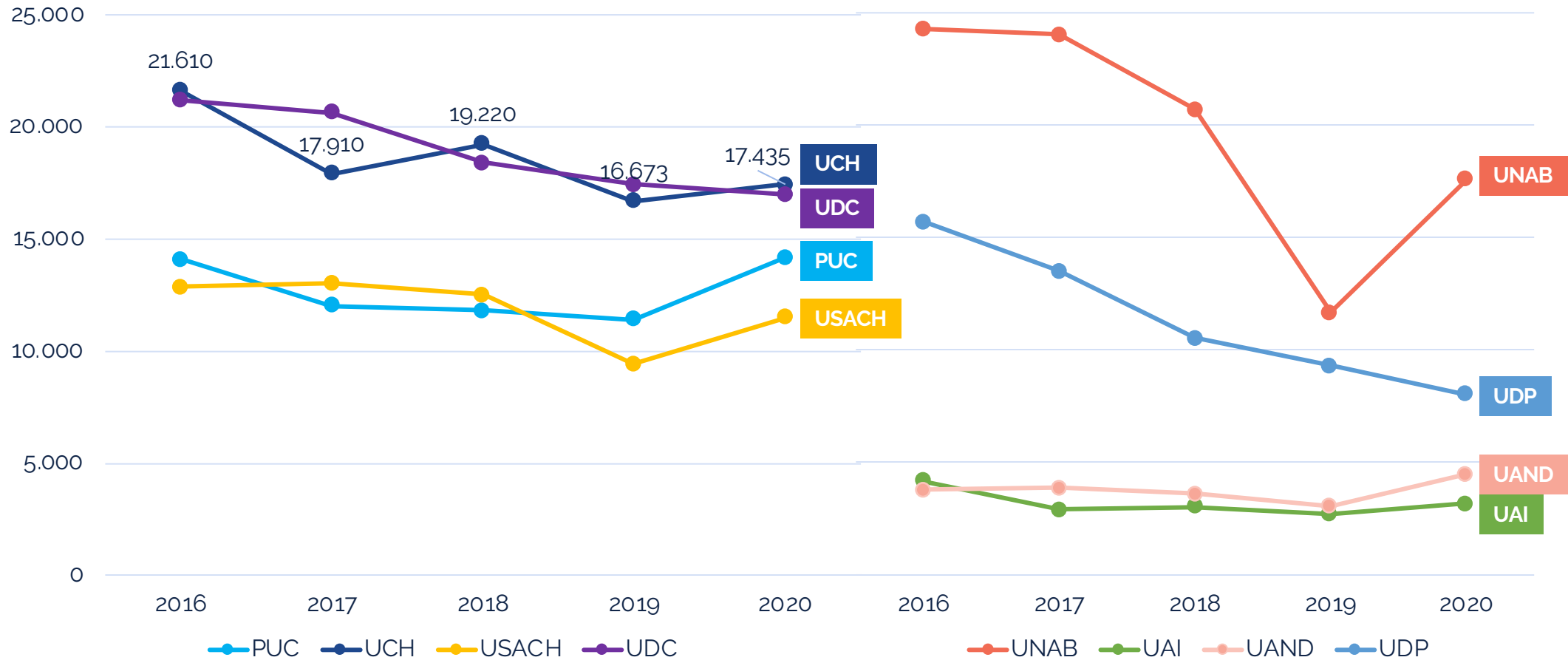


Se recibieron 30.846 postulaciones válidas, y 17.435 postulaciones efectivas.



# Resultados Generales del Proceso

*Postulaciones por universidad (Cantidad) – Vía PSU*



# Resultados Generales del Proceso

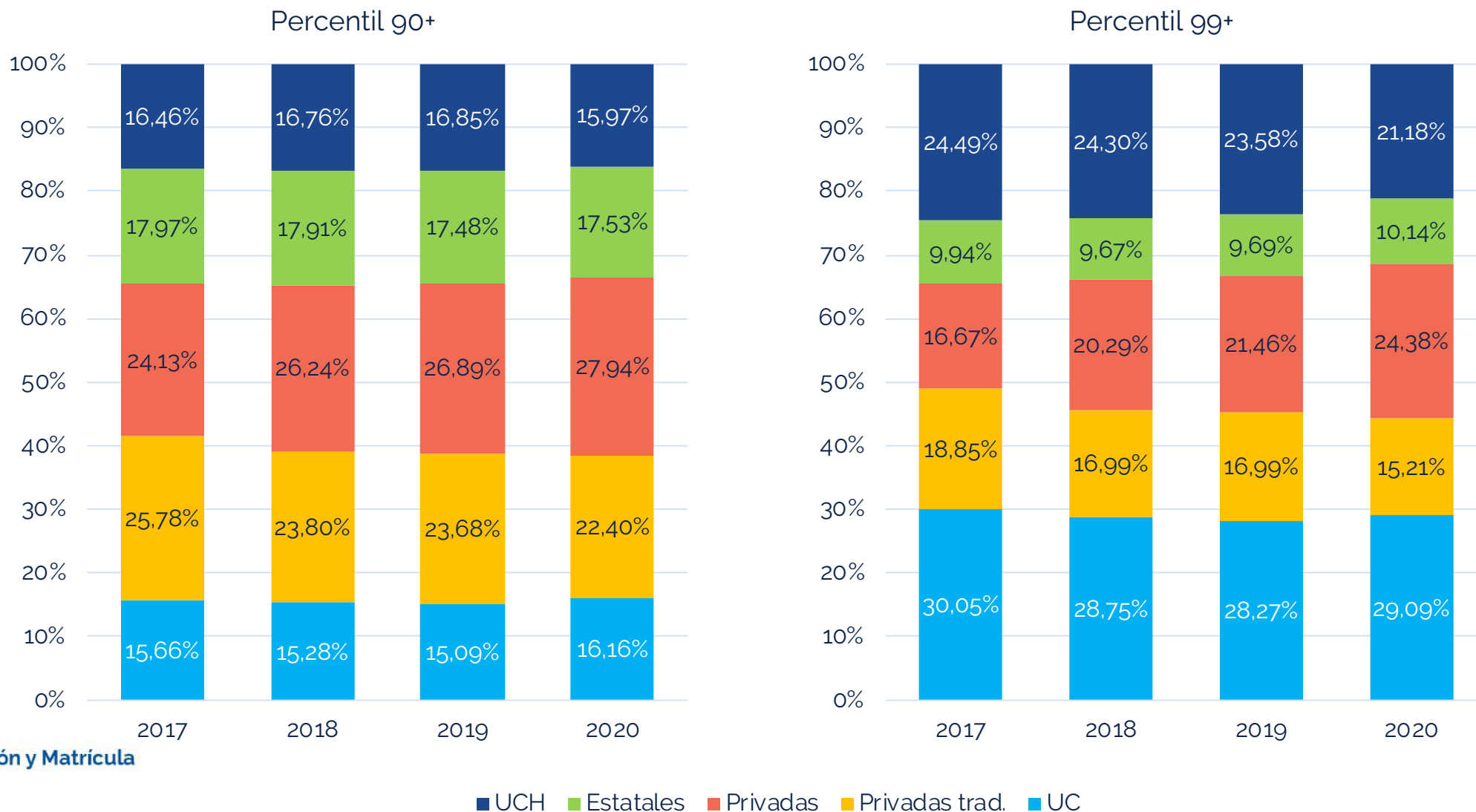
*Percentil PROM PSU (Lenguaje y Matemática)*

	Total		Percentil 90+		Percentil 99+	
	2019	2020	2019	2020	2019	2020
<b>Total Seleccionados</b>	<b>124.361</b>	<b>106.759</b>	<b>29.181</b>	<b>24.386</b>	<b>5.614</b>	<b>4.713</b>
Sel. 1° Pref	73.959	61.462	18.337	14.090	3.928	3.042
Sel. RM	49.939	42.801	14.803	12.351	3.115	2.645
Sel. 1° Pref RM	28.844	23.085	8.799	6.588	2.161	1.688
Sel. 1° Pref RM Muni	5.752	4.427	1.582	1.050	339	227
Sel 1° Pref. RM PSub	14.848	12.115	2.713	2.024	370	300
Sel 1° Pref. RM Ppag	8.244	6.543	4.504	3.484	1.452	1.161
Puntaje Mínimo	450,0	450,0	627,0	627,0	707,5	707,0

Existe una disminución **significativa (4800 personas)** en el grupo de postulantes de percentil +90, lo que impacta nuestro espacio de selección de postulantes, desplazándose a percentiles más bajos.

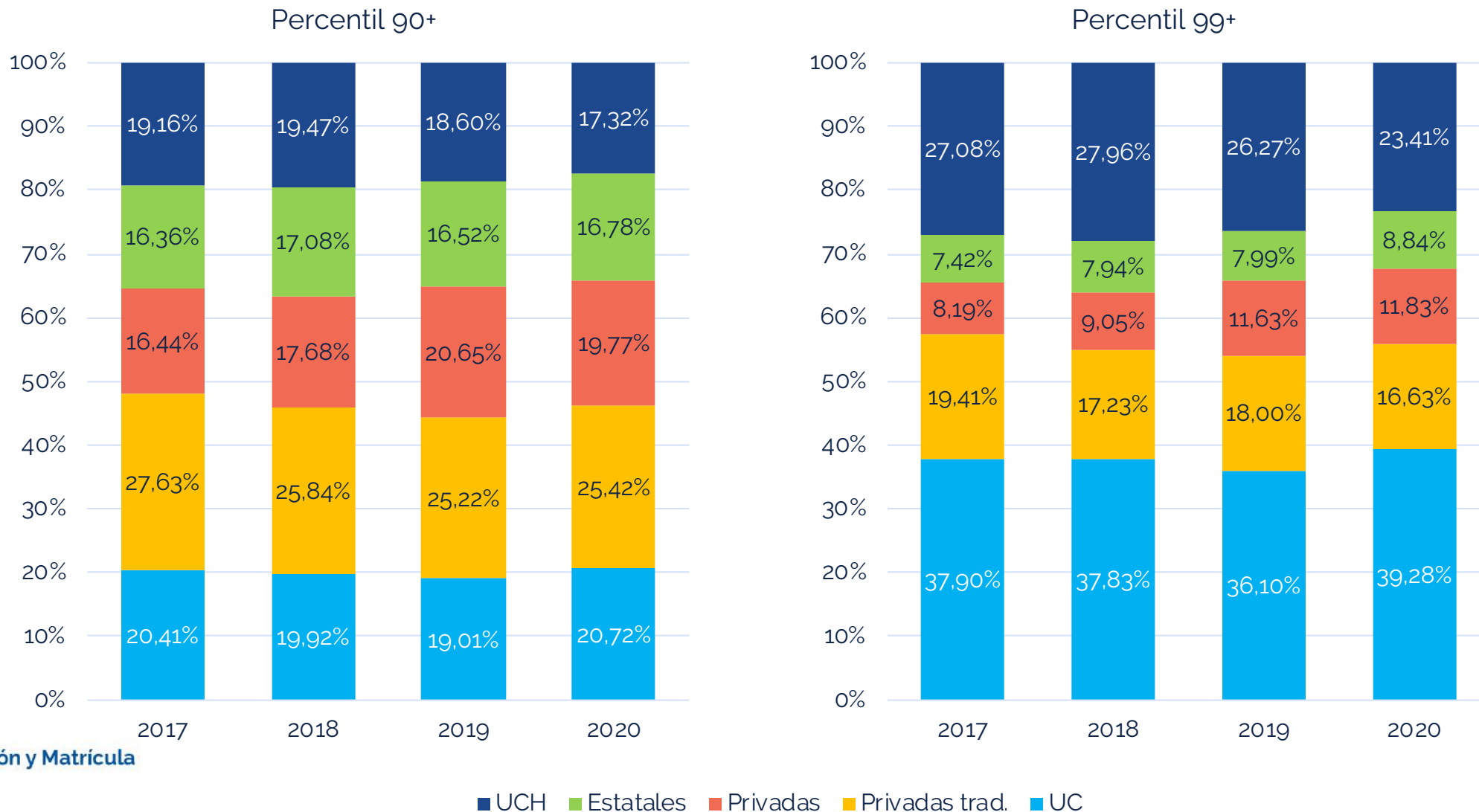
# Resultados Generales del Proceso

## Seleccionados del Percentil 90+ y 99+ por tipo de universidad



# Resultados Generales del Proceso

*Sólo primera preferencia - Percentil PROM PSU (Lenguaje y Matemática)*



# Resultados Generales del Proceso

*UCH - Carreras que no completaron vacantes*

Carrera	Vacantes	Convocados	Diferencia (VAC-SEL)	Matriculados 1º Periodo	Matriculados PSU + AEC
LIC. EN CIENCIAS M/ EN QUÍMICA	27	24	-3	22	22
TEORÍA E HISTORIA DEL ARTE	40	36	-4	32	33
FILOSOFÍA, LICENCIATURA EN	80	69	-11	55	63
DISEÑO	170	152	-18	123	127
GEOGRAFÍA	60	40	-20	35	42
INGENIERÍA AGRONÓMICA	150	124	-26	112	126

# Resultados Generales del Proceso

*UCH - Mayores bajas en puntaje de corte (último matriculado)*

Carrera / Puntaje Último Matriculado	Ptje. 2019	Ptje. 2020	Diferencia
HISTORIA	654,40	620,50	-33,90
LINGÜÍSTICA Y LITERATURA	629,75	601,25	-28,50
FONOAUDIOLOGÍA	627,20	600,60	-26,60
PEDAGOGÍA EN EDUCACIÓN MEDIA EN MATEMÁTICAS Y FÍSICA	661,60	642,40	-19,20
GEOGRAFÍA	615,80	600,20	-15,60
TEORÍA E HISTORIA DEL ARTE	615,20	601,25	-13,95
PERIODISMO	652,05	638,75	-13,30
TERAPIA OCUPACIONAL	656,30	643,50	-12,80
ARTES VISUALES	631,95	619,70	-12,25
LINGÜÍSTICA Y LITERATURA INGLESAS	619,85	608,20	-11,65

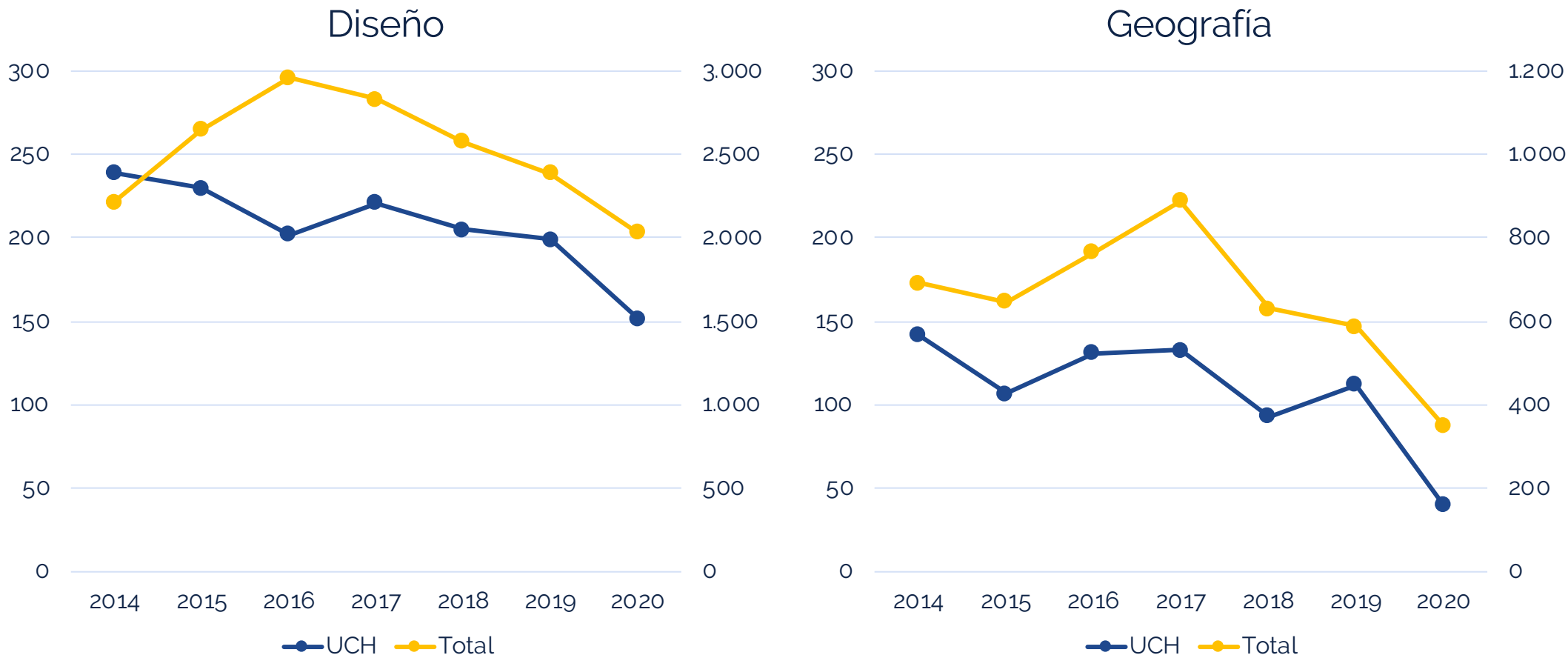
# Resultados Generales del Proceso

*UCH - Mayores alzas en puntaje de corte (último matriculado)*

Carrera / Puntaje Último Matriculado	Ptje. 2019	Ptje. 2020	Diferencia
TEORÍA DE LA MÚSICA	631,85	668,10	36,25
PEDAGOGÍA EN EDUCACIÓN BÁSICA	608,00	638,35	30,35
LIC. EN CIENCIAS MENCIÓN MATEMÁTICAS	657,90	677,60	19,70
SOCIOLOGÍA	640,45	658,40	17,95
PEDAGOGÍA EN EDUCACIÓN PARVULARIA	603,90	621,10	17,20
DERECHO	687,55	701,90	14,35
PSICOLOGÍA	712,85	725,75	12,90
CIENCIA POLÍTICA	662,00	672,80	10,80
BIOQUÍMICA	682,90	690,30	7,40
INGENIERÍA EN BIOTECNOLOGÍA MOLECULAR	720,70	727,25	6,55

# Resultados Generales del Proceso

*Cantidad de postulaciones por carrera*



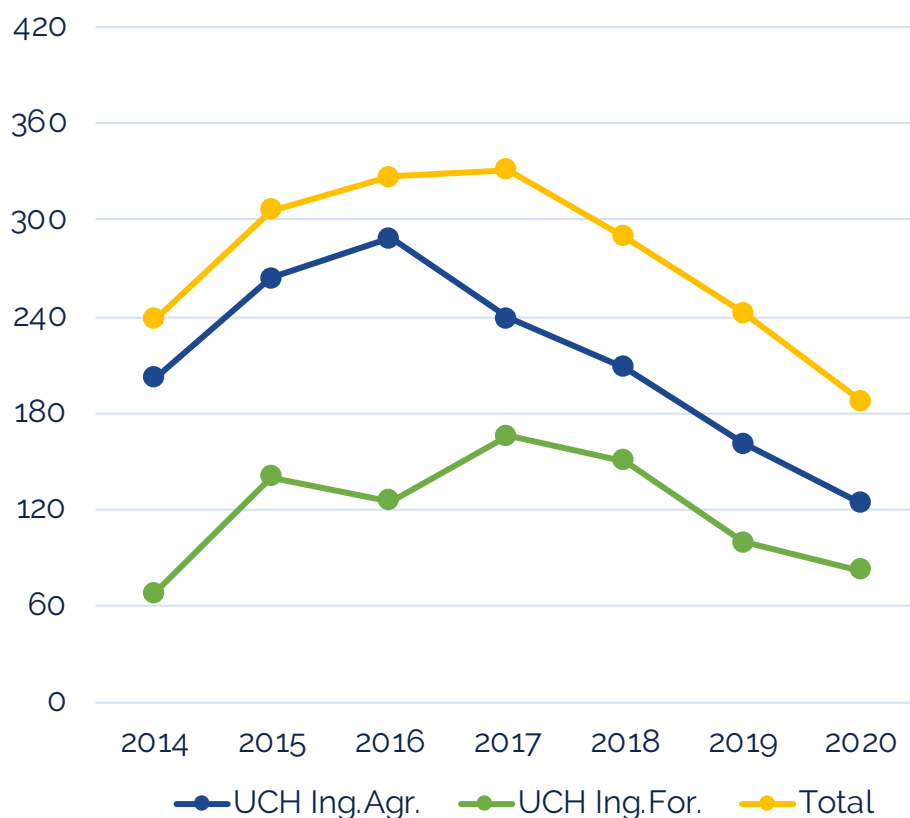
La línea azul representa el comportamiento UCH, y la línea amarilla el comportamiento del Sistema para el período analizado. La magnitud UCH está en el eje de la izquierda; la del sistema, en el eje de la derecha.



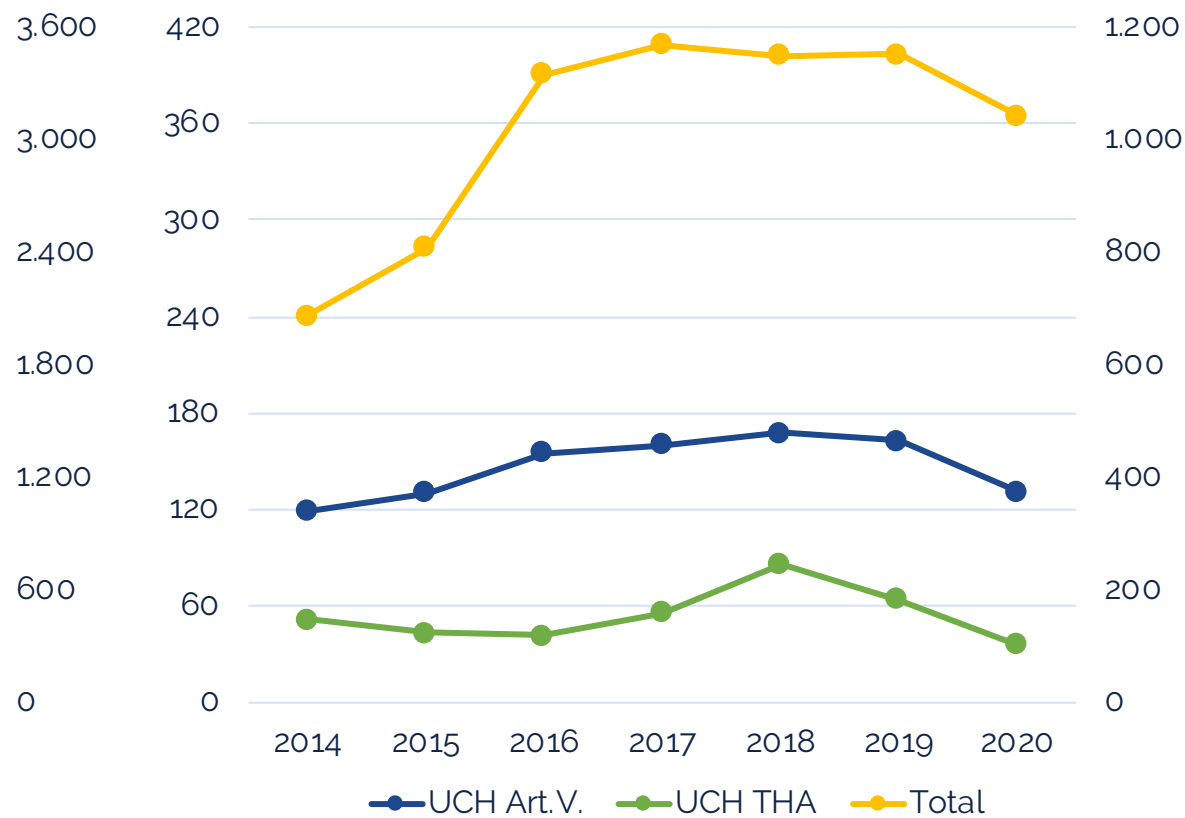
# Resultados Generales del Proceso

*Cantidad de postulaciones por carrera*

Ing. Agronómica y Forestal



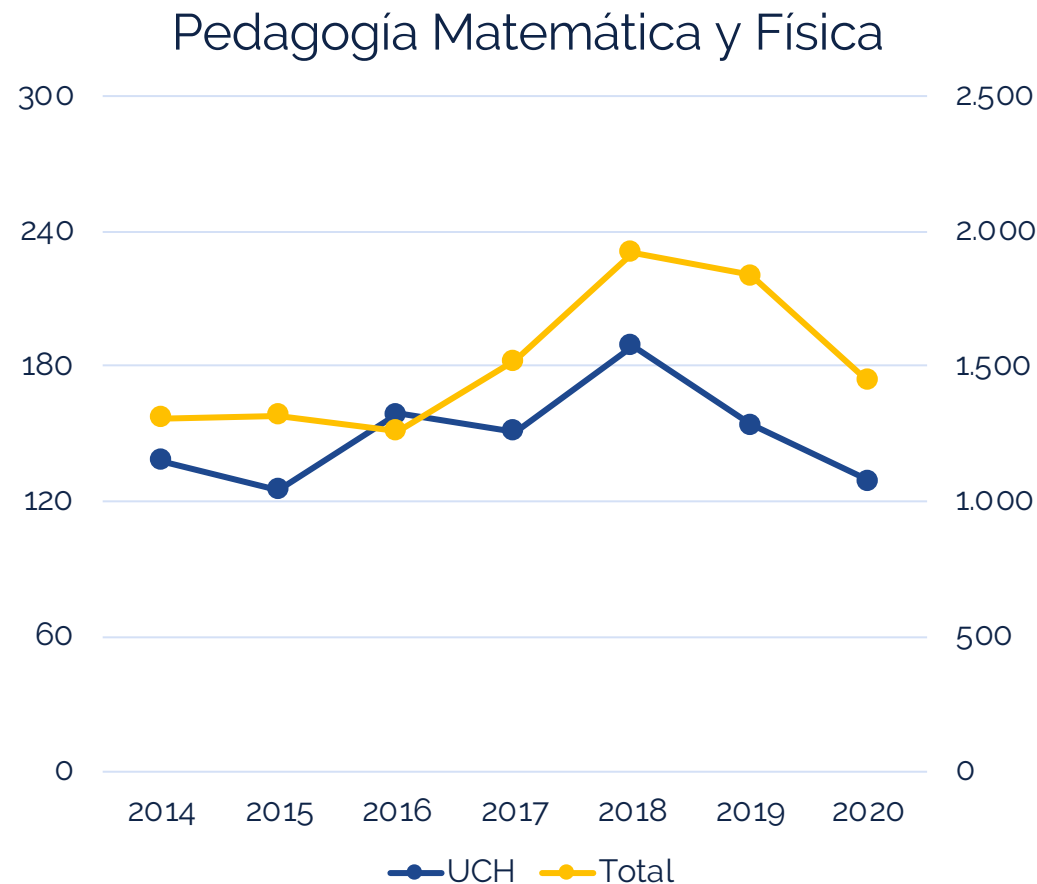
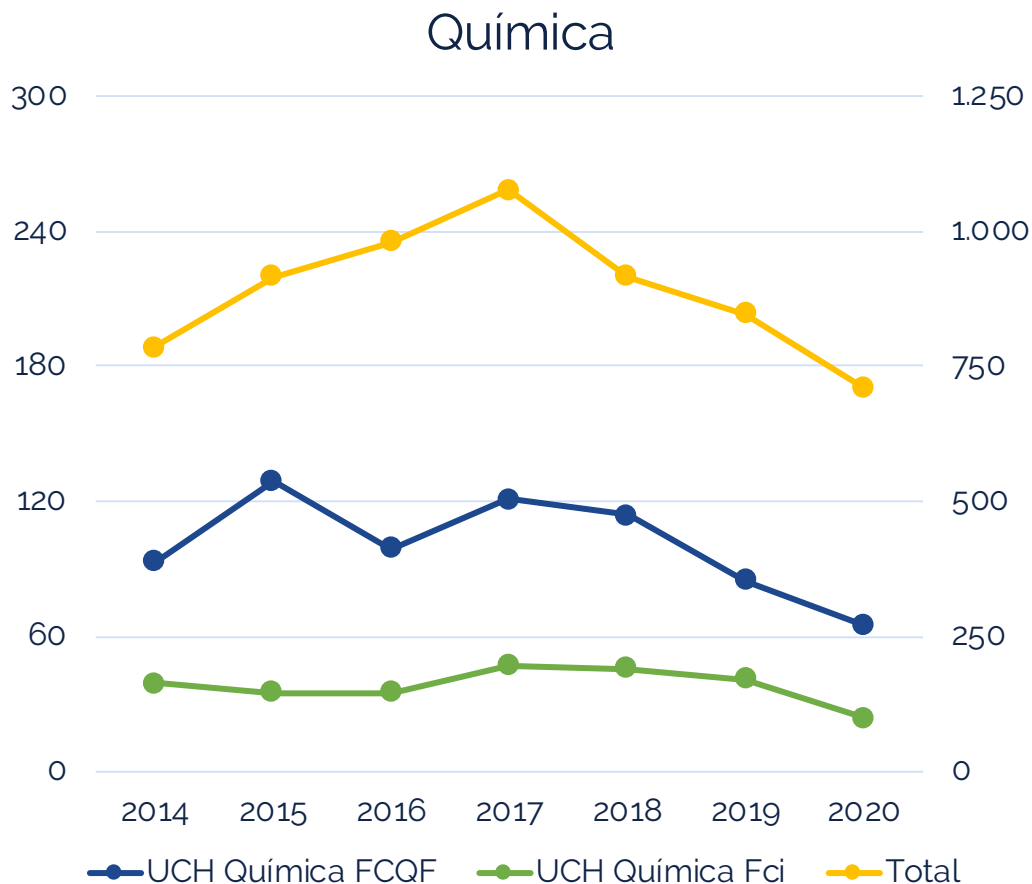
Artes Visuales



La línea azul / verde representa el comportamiento UCH, y la línea amarilla el comportamiento del Sistema para el período analizado. La magnitud UCH está en el eje de la izquierda; la del sistema, en el eje de la derecha.

# Resultados Generales del Proceso

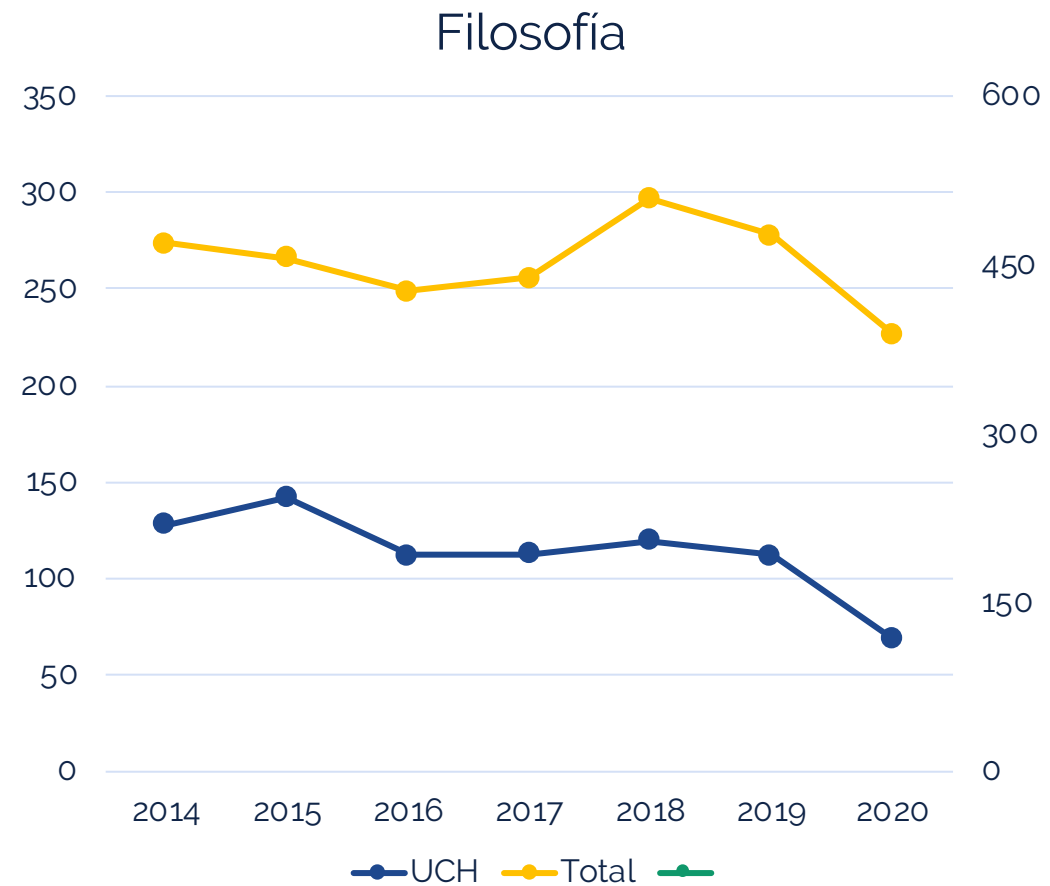
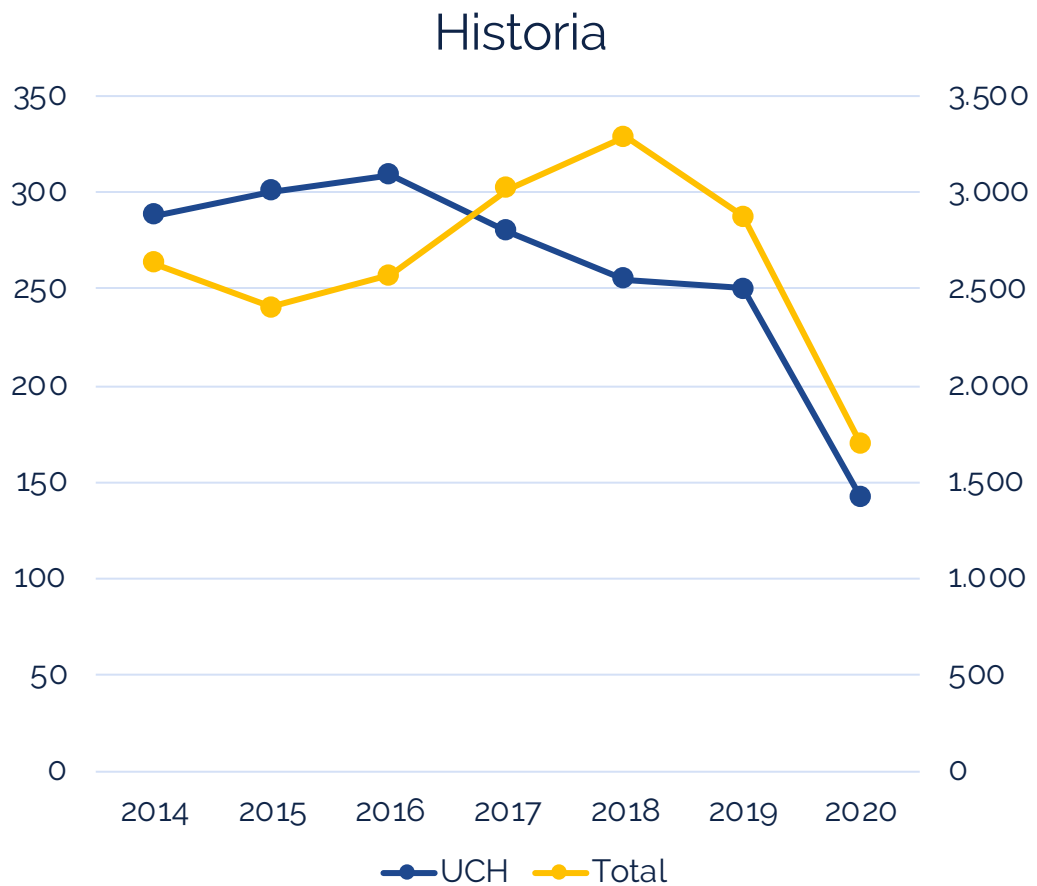
*Cantidad de postulaciones por carrera*



La línea azul / verde representa el comportamiento UCH, y la línea amarilla el comportamiento del Sistema para el período analizado. La magnitud UCH está en el eje de la izquierda; la del sistema, en el eje de la derecha.

# Resultados Generales del Proceso

*Cantidad de postulaciones por carrera*

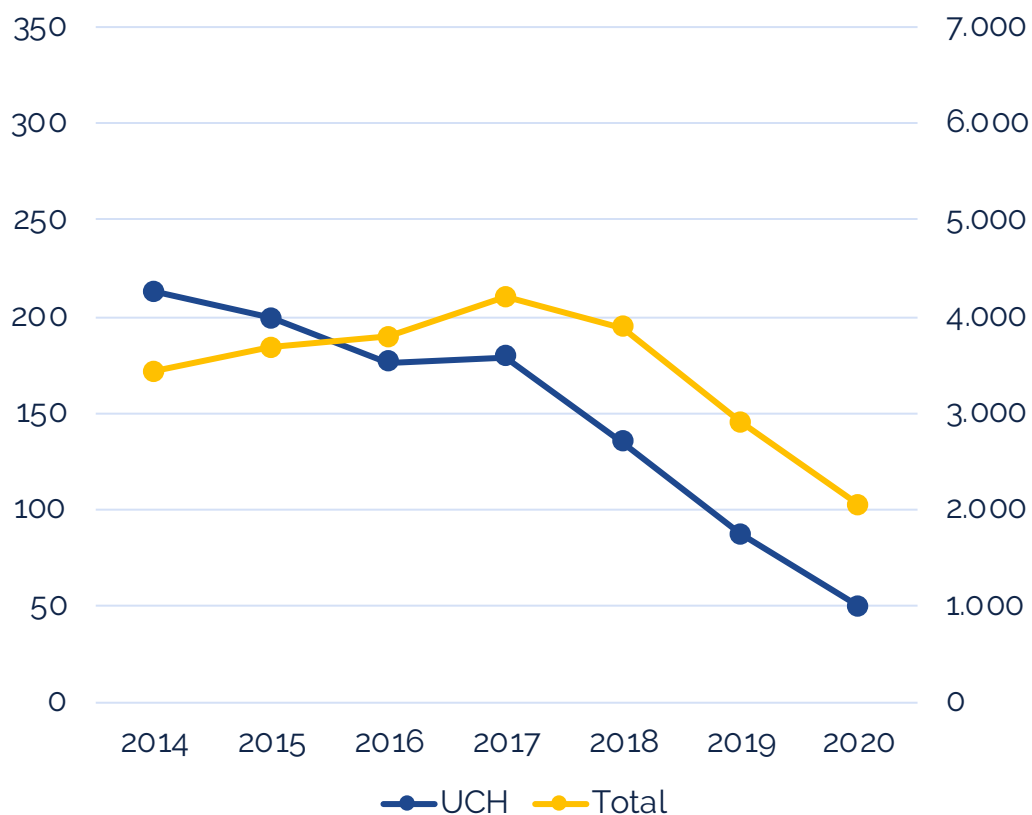


La línea azul representa el comportamiento UCH, y la línea amarilla el comportamiento del Sistema para el período analizado. La magnitud UCH está en el eje de la izquierda; la del sistema, en el eje de la derecha.

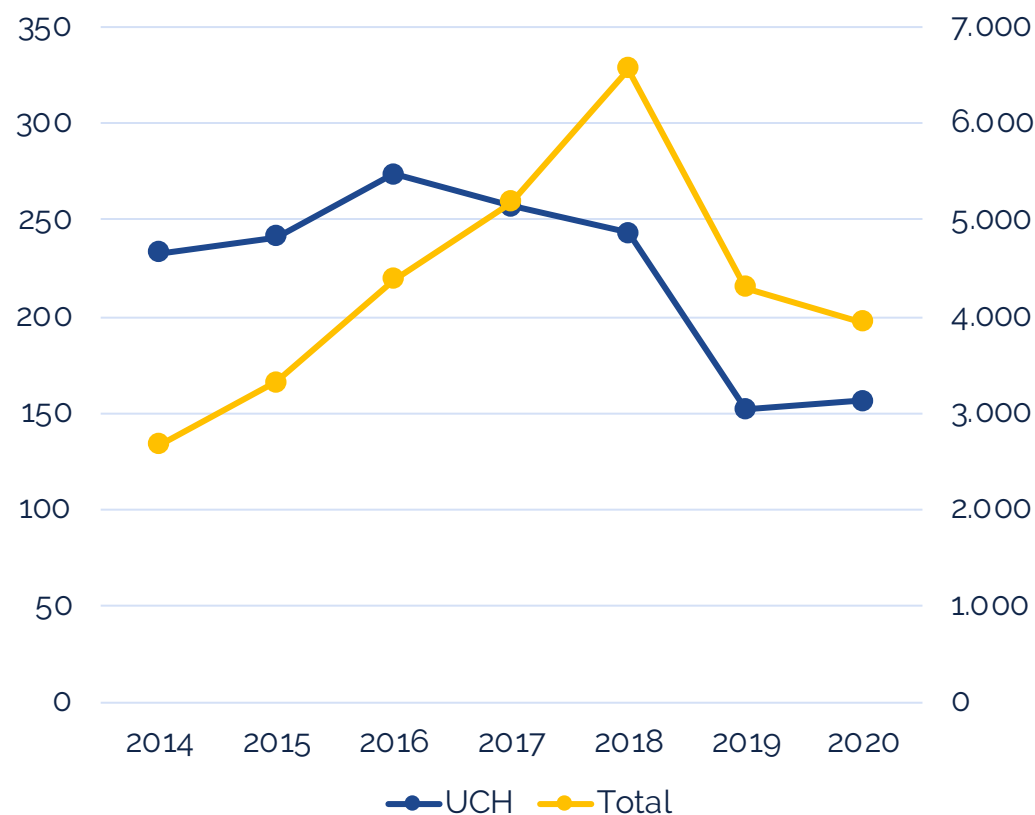
# Resultados Generales del Proceso

*Cantidad de postulaciones por carrera*

Fonoaudiología



Terapia Ocupacional



La línea azul representa el comportamiento UCH, y la línea amarilla el comportamiento del Sistema para el período analizado. La magnitud UCH está en el eje de la izquierda; la del sistema, en el eje de la derecha.

# Resultados Generales - Matrícula

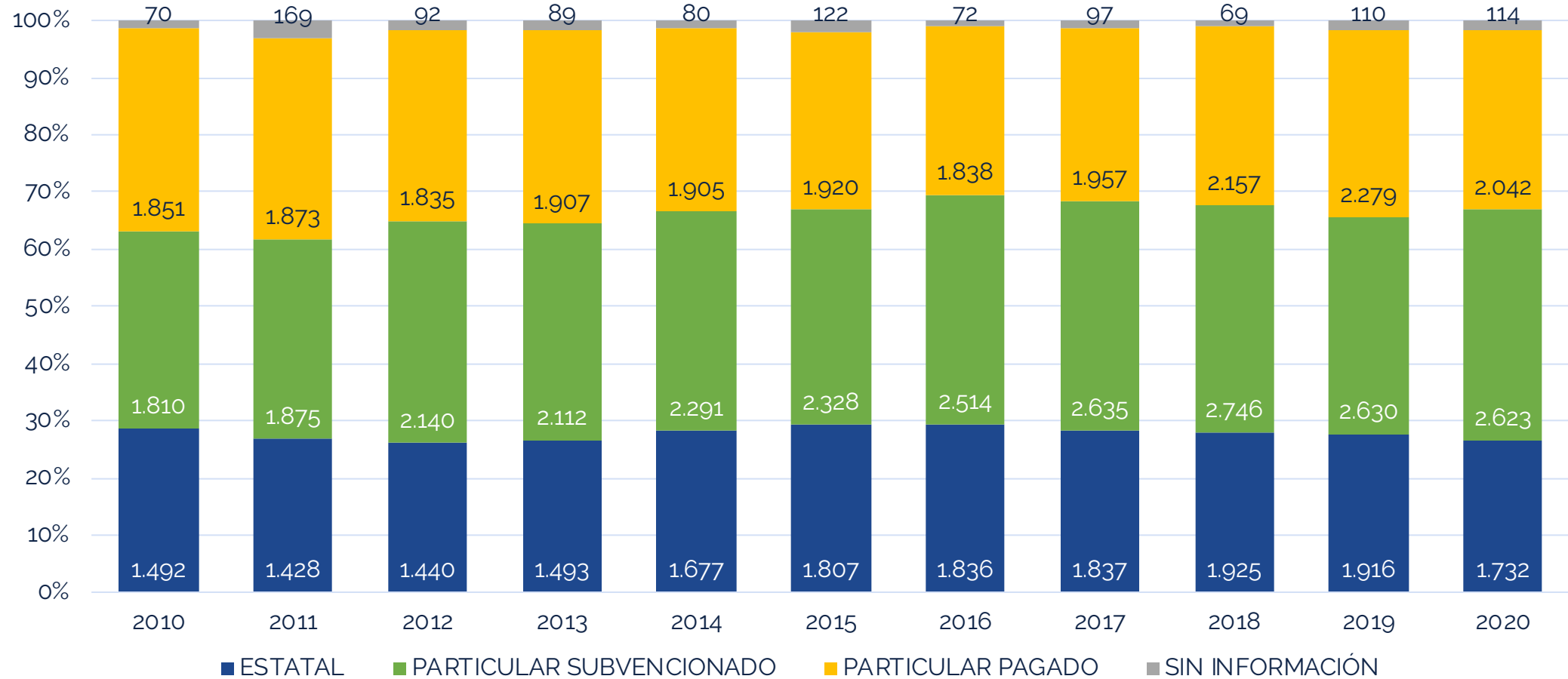
# Resultados Matrícula 2020

Vía de Admisión	2018	2019	2020	Dif 20-19	Dif. Vac
PSU	5.731	5.746	<b>5.455</b>	-291	-76
Adm. Esp. Complementaria			<b>34</b>	34	
BEA	292	297	<b>249</b>	-48	-7
SIPEE	332	337	<b>284</b>	-53	0
PACE	48	41	<b>46</b>	5	-2
Deportistas Destacados	72	69	<b>64</b>	-5	0
Est. Medios Extranjero	39	56	<b>49</b>	-7	4
Equidad de Género	41	72	<b>102</b>	30	45
Conv. Étnico / P. Indígenas	1	1	<b>10</b>	9	10
Estudiantes Ciegos	4	3	<b>3</b>	0	1
Esc. Desarrollo de Talentos	2	1	<b>3</b>	2	0
Soldados Conscriptos	1	2	<b>1</b>	-1	0
<b>TOTAL*</b>	<b>6.563</b>	<b>6.625</b>	<b>6.300</b>	<b>-325</b>	<b>-25</b>

\* No se incluyen datos de Ingreso Especial de Artes ni post-licenciatura de Pedagogía

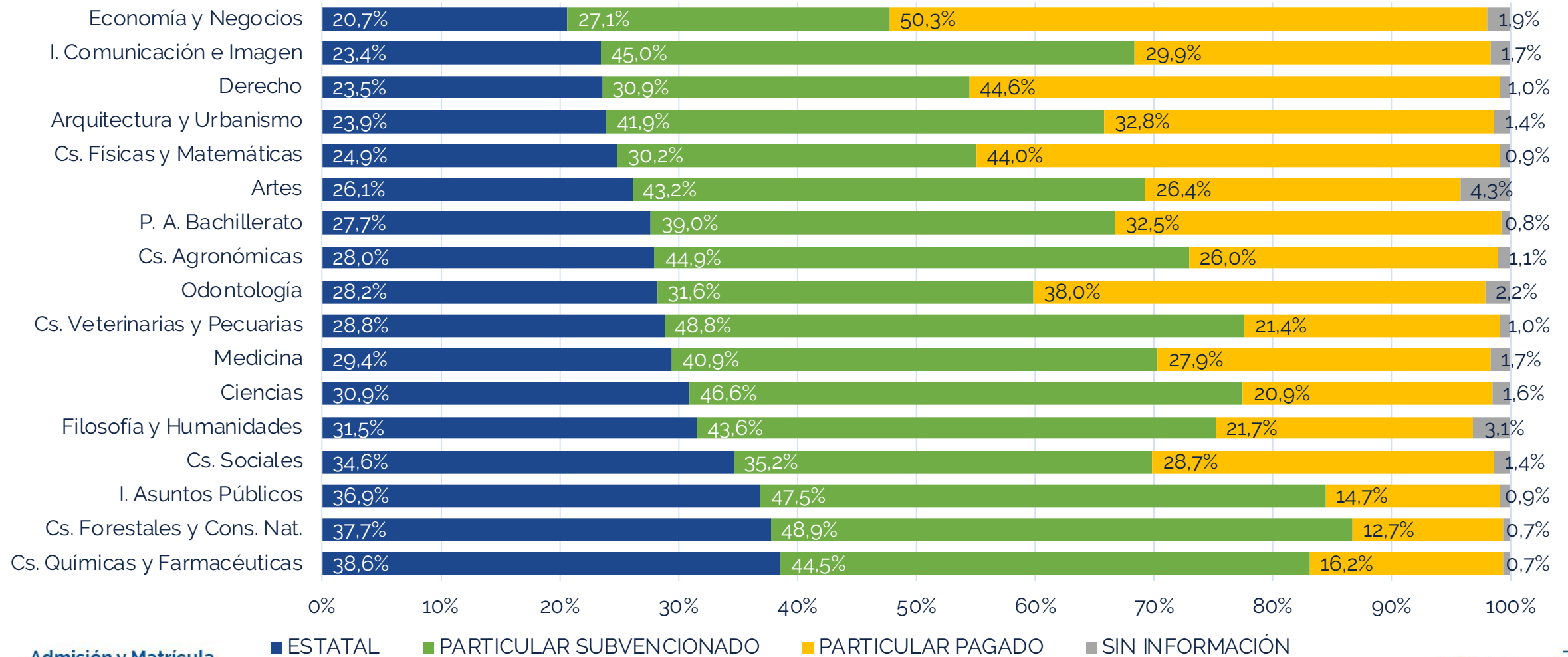
# Resultados Matrícula 2020

*Composición por dependencia del est. de origen*



# Resultados Matrícula 2020

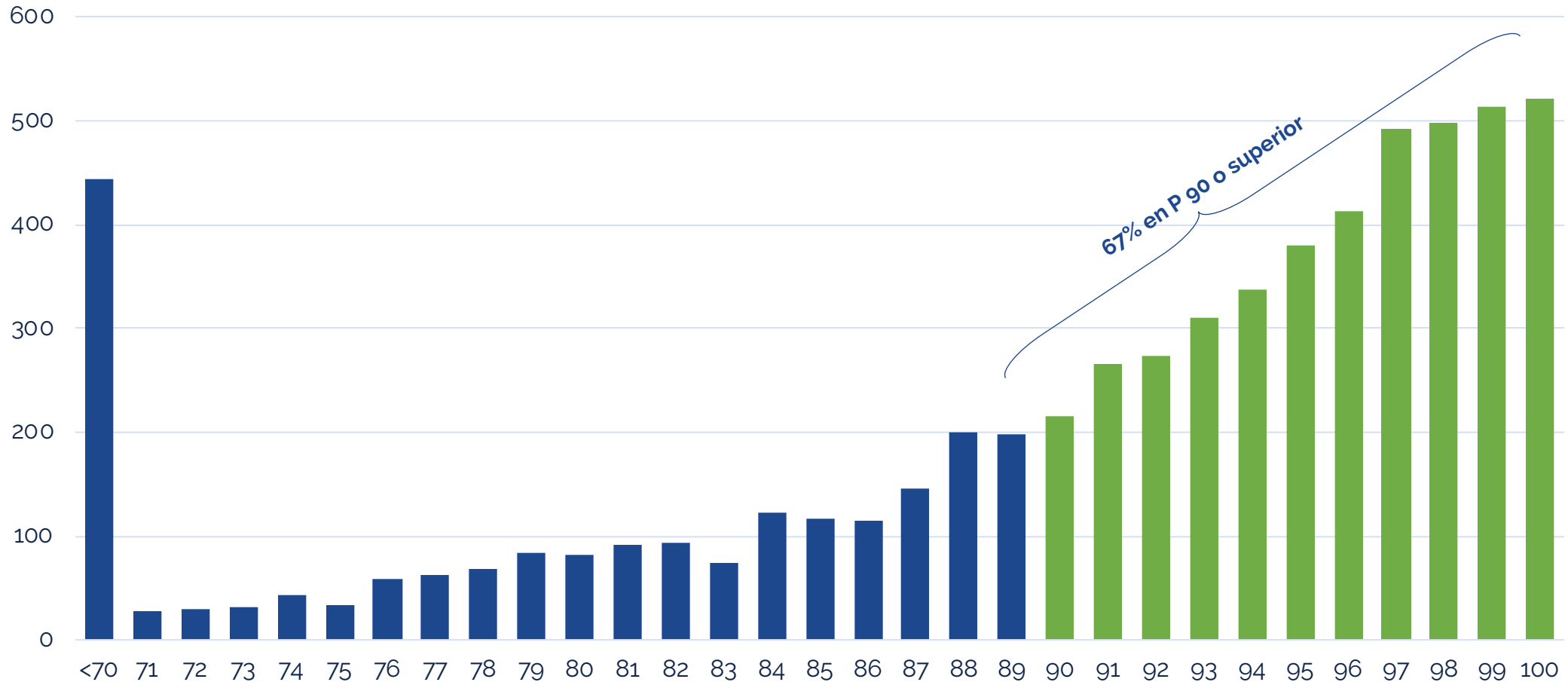
## Composición por dependencia del est. de origen





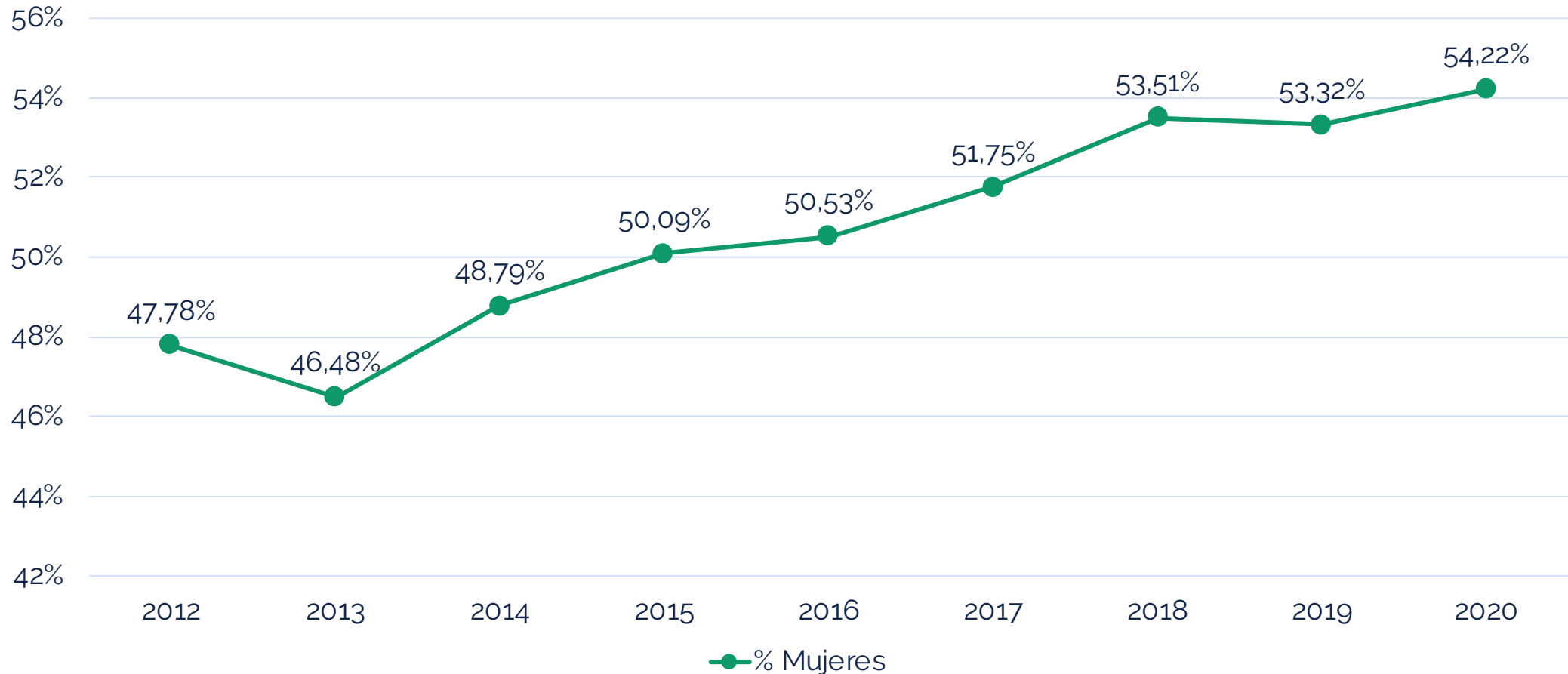
# Resultados Matrícula 2020

*Distribución por puntaje promedio PSU*



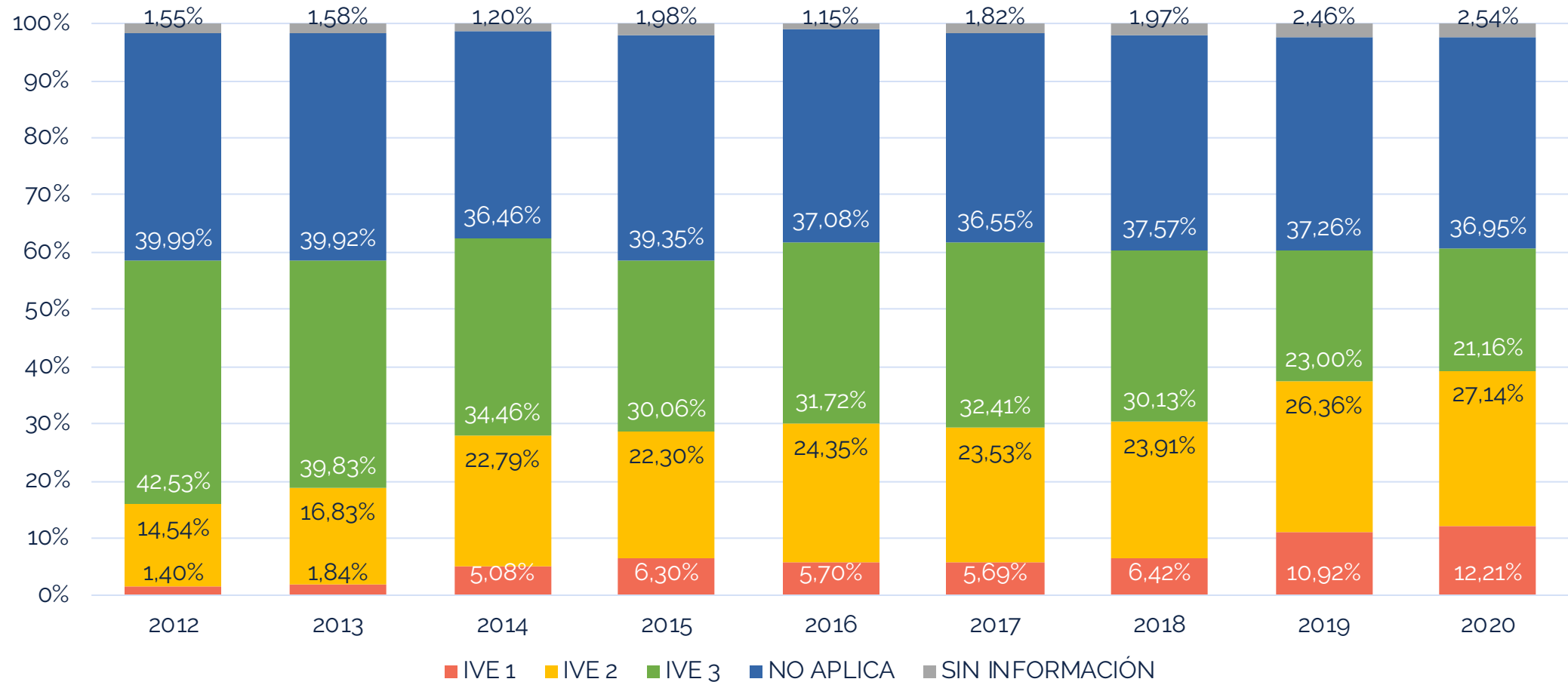
# Composición Matriculados 2020

*Distribución por sexo*



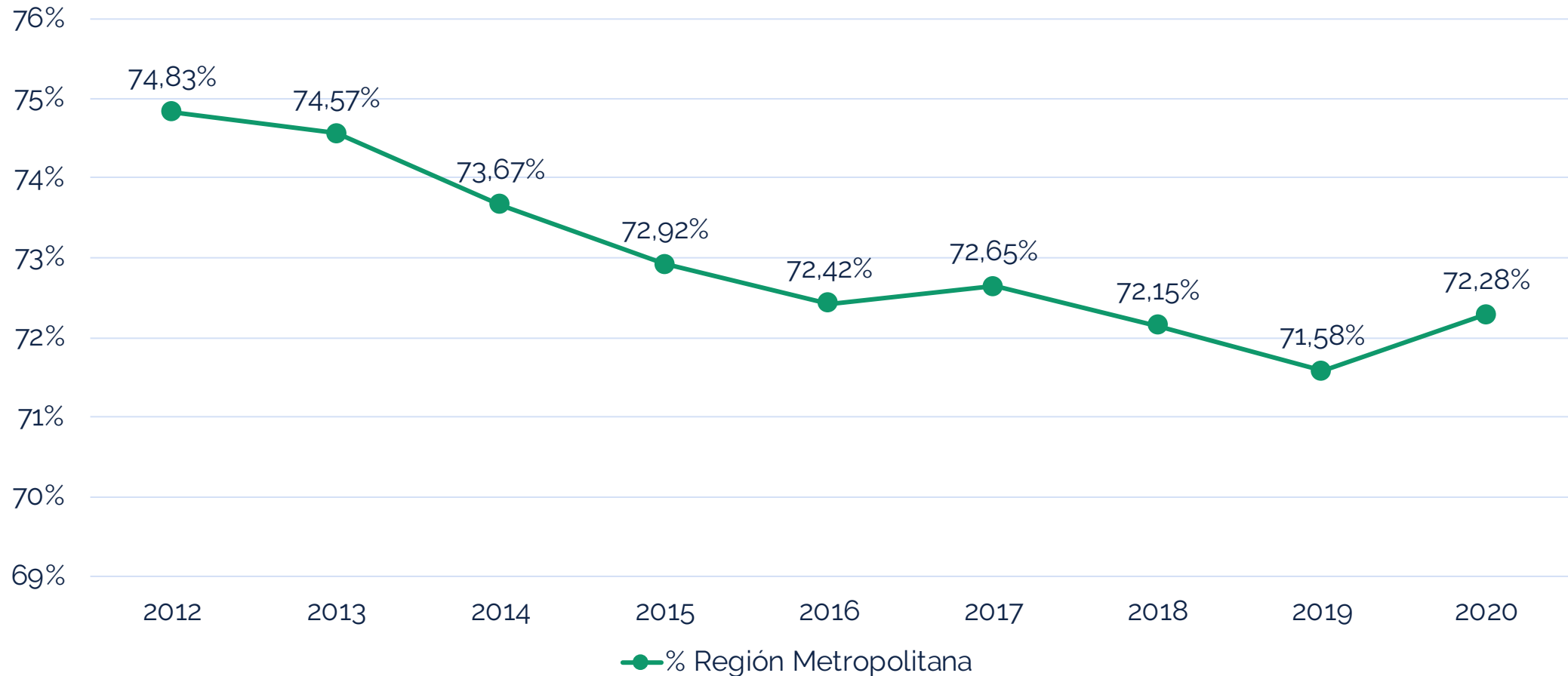
# Composición Matriculados 2020

*Distribución por Grupo IVE del establecimiento de origen*



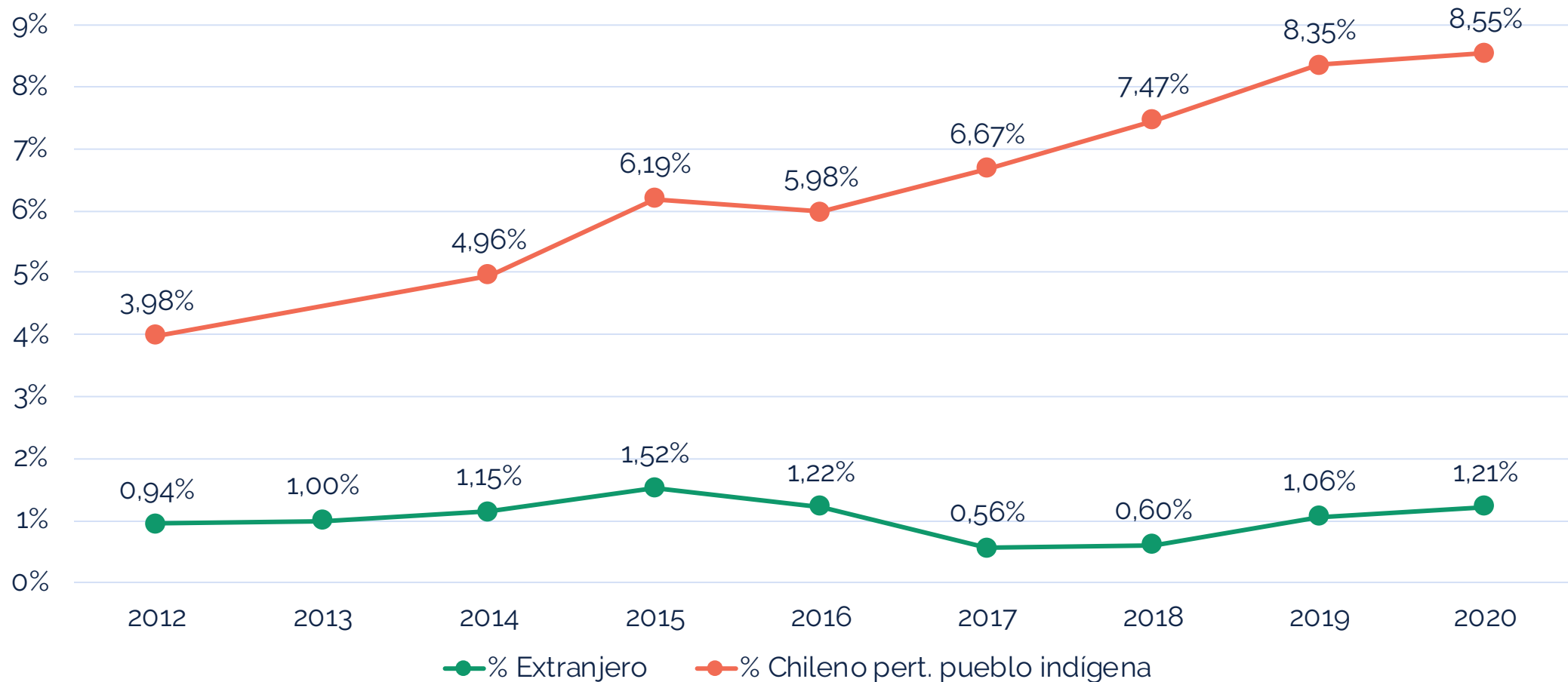
# Composición Matriculados 2020

*Distribución por región de origen (est. educacional)*



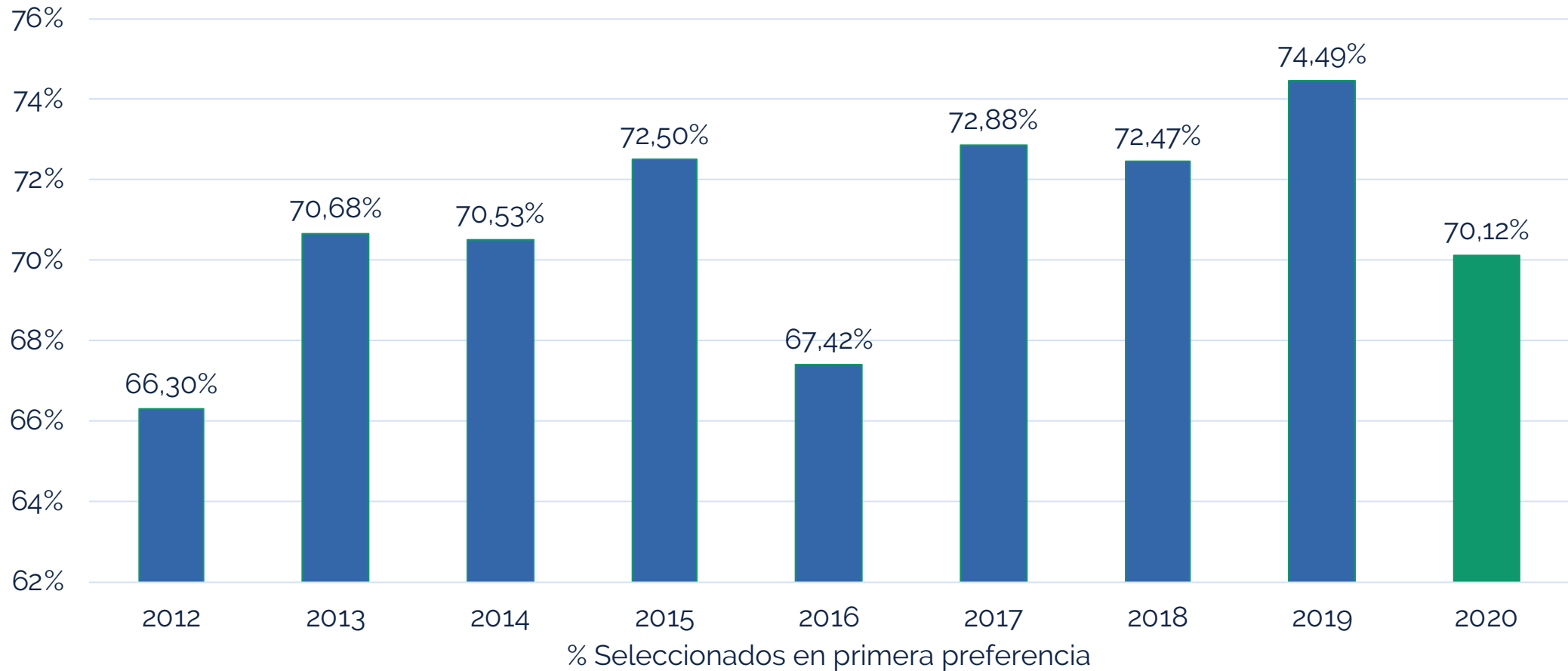
# Composición Matriculados 2020

*Distribución por nacionalidad y pertenencia a pueblo indígena*



# Composición Matriculados 2020

*Distribución por preferencia de selección*



# Composición Matriculados 2020

*Distribución por preferencia de selección*

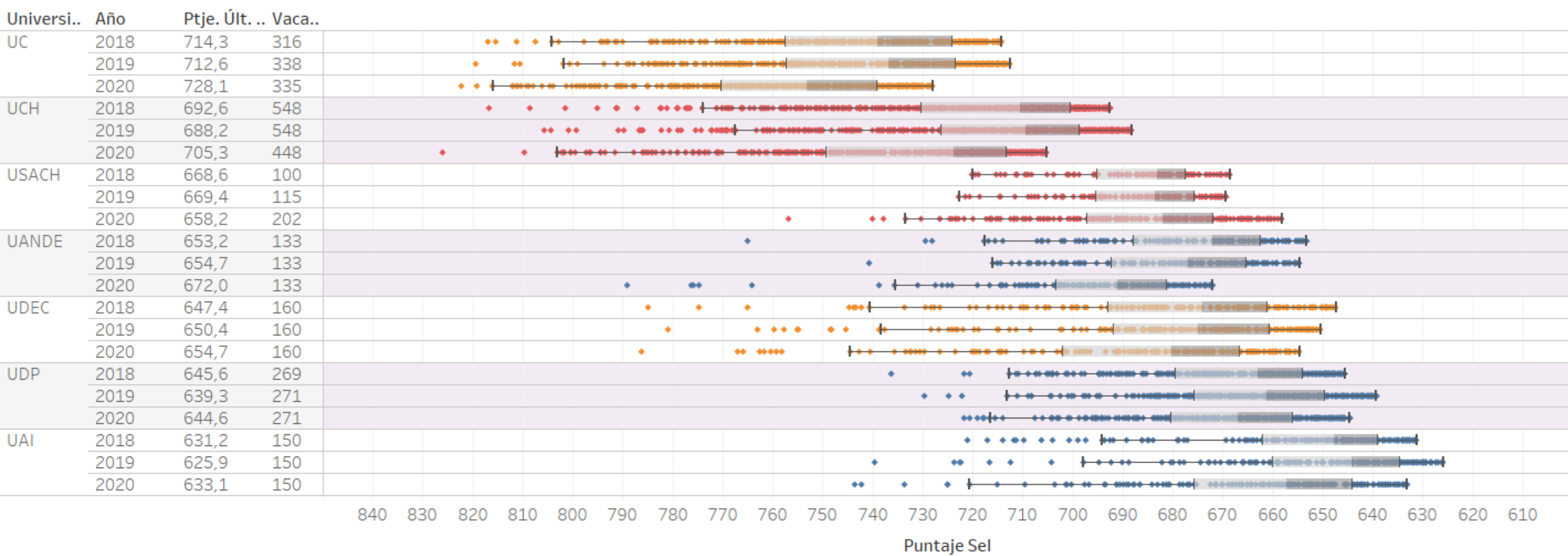
LOS 10 + ALTOS			LOS 10 + BAJOS		
CARRERA	N	%	CARRERA	N	%
TEORÍA DE LA MÚSICA	23	100,00%	PROGRAMA ACADÉMICO DE BACHILLERATO	347	26,51%
ESTUDIOS INTERNACIONALES	48	97,92%	QUÍMICA	47	31,91%
INGENIERÍA EN SONIDO	32	96,88%	ENFERMERÍA	131	32,82%
ACTUACIÓN TEATRAL	24	95,83%	ODONTOLOGÍA	122	36,07%
PEDAGOGÍA EN EDUCACIÓN BÁSICA	44	95,45%	LIC. EN CIENCIAS MENCIÓN QUÍMICA	22	36,36%
CINE Y TELEVISIÓN	63	93,65%	LIC. EN CIENCIAS MENCIÓN BIOLOGÍA	35	37,14%
ARTES VISUALES	81	92,59%	TECNOLOGÍA MÉDICA	105	44,76%
PSICOLOGÍA	109	89,91%	INGENIERÍA EN ALIMENTOS	38	47,37%
ADMINISTRACIÓN PÚBLICA	143	89,51%	OBSTETRICIA Y PUERICULTURA	104	48,08%
INGENIERÍA EN BIOTECNOLOGÍA MOLECULAR	45	88,89%	QUÍMICA AMBIENTAL	35	48,57%
<b>Promedio UCH</b>			<b>N</b>	<b>%</b>	
			<b>6.266</b>	<b>70,12%</b>	

No incluye Ingreso Especial de Artes ni postlicenciatura de Pedagogía.

# Análisis Comparativo de Carreras Admisión 2020

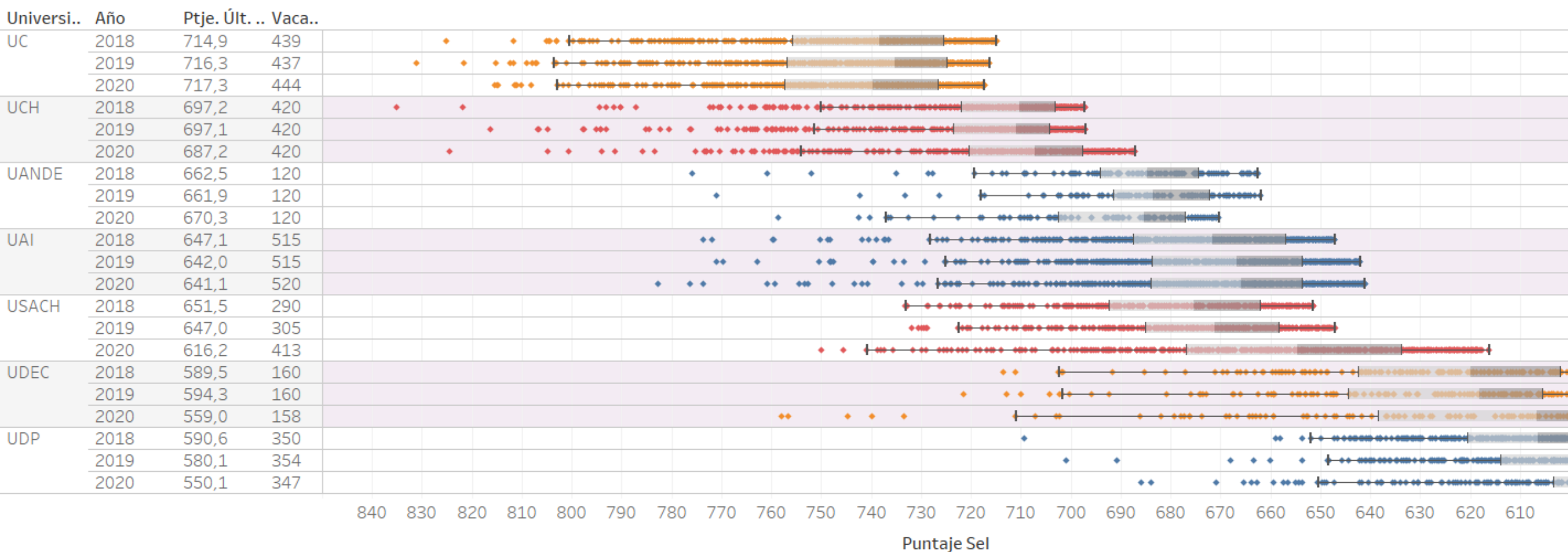


# Derecho



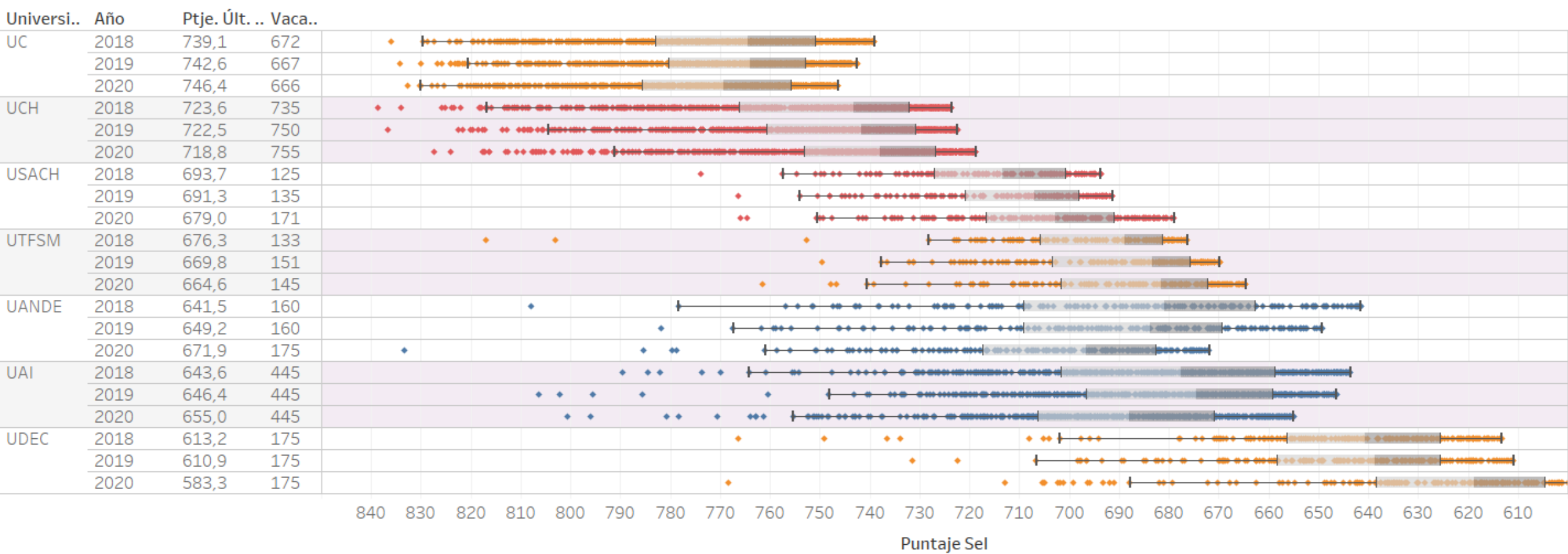
*Programa con reducción de vacantes e impacto por PSU Historia*  
***El puntaje ponderado varía para cada programa/carrera***

# Ingeniería Comercial



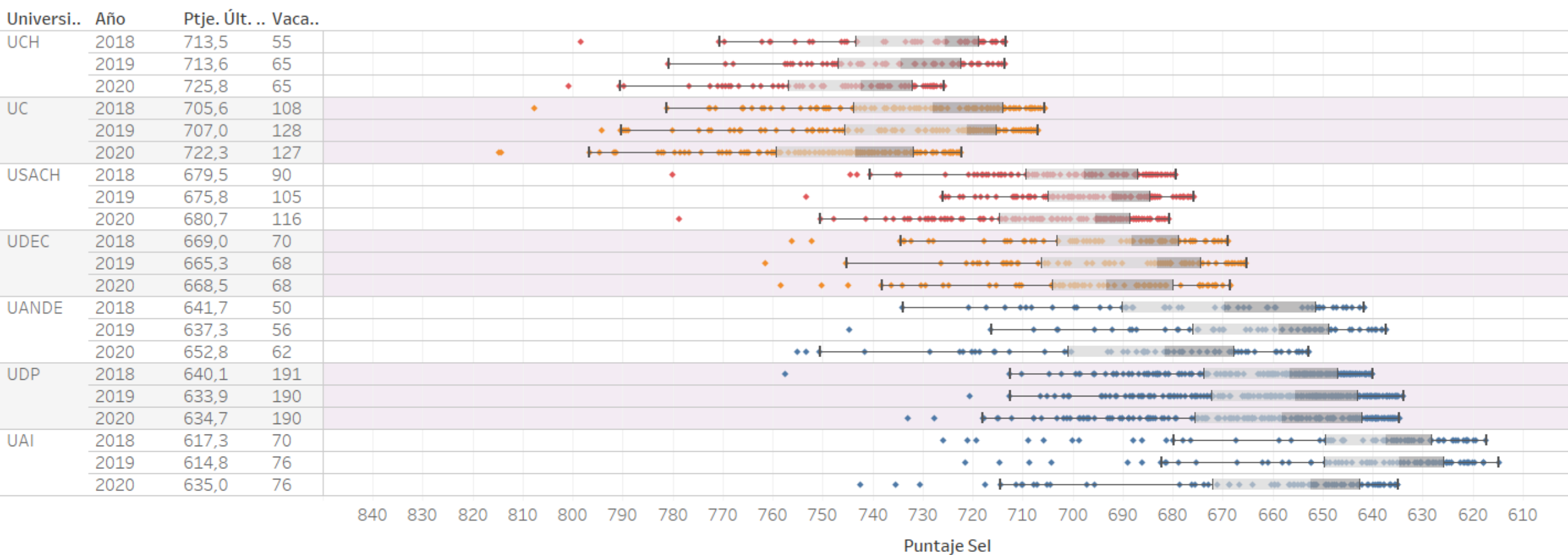
*Programa con impacto por PSU Historia*  
***El puntaje ponderado varía para cada programa/carrera***

# Ingeniería Plan Común



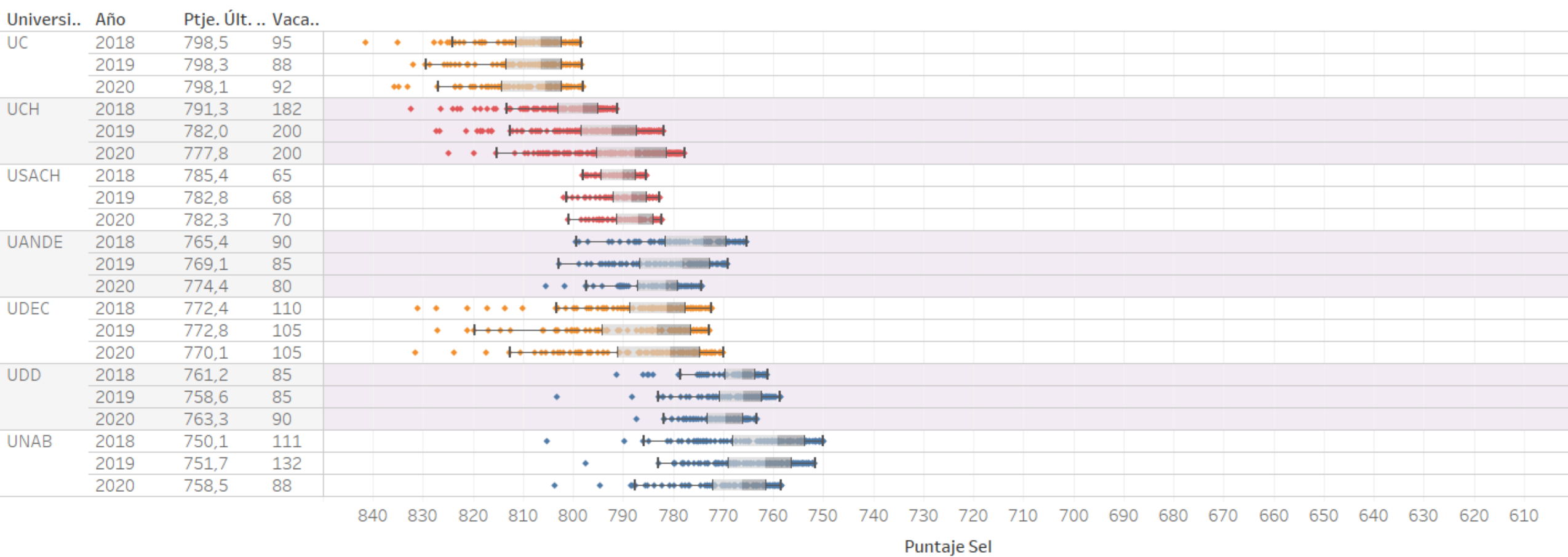
*El puntaje ponderado varía para cada programa/carrera*

# Psicología



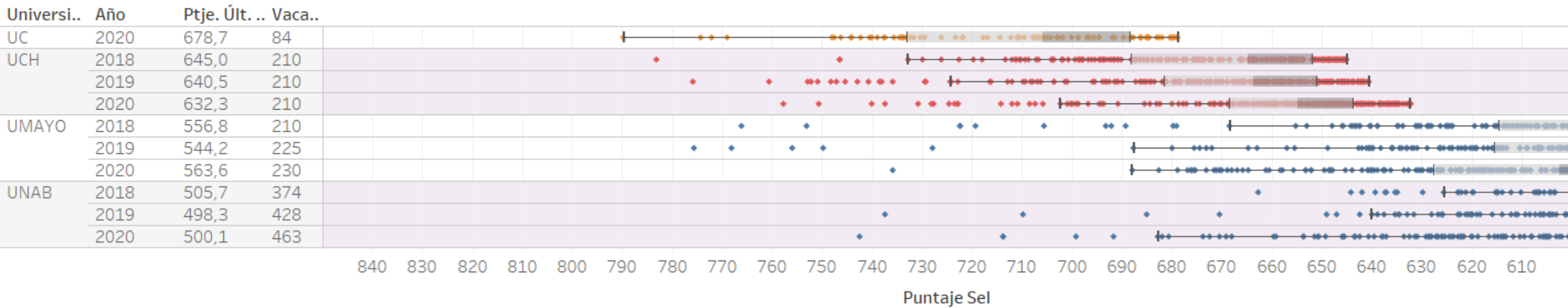
*Programa con impacto por PSU Historia*  
***El puntaje ponderado varía para cada programa/carrera***

# Medicina



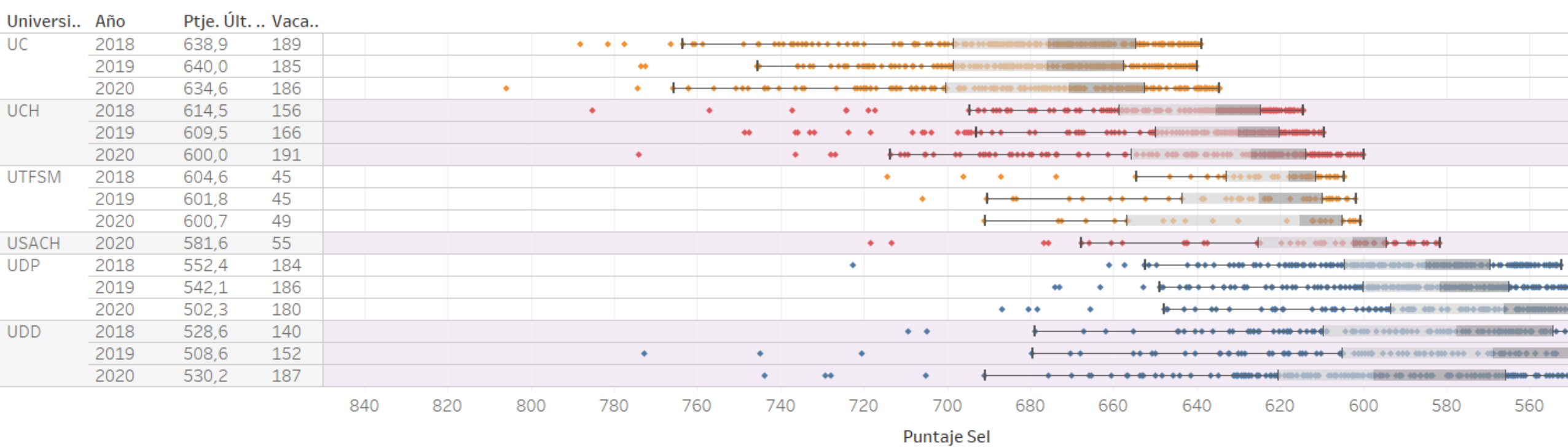
*El puntaje ponderado varía para cada programa/carrera*

# Medicina Veterinaria



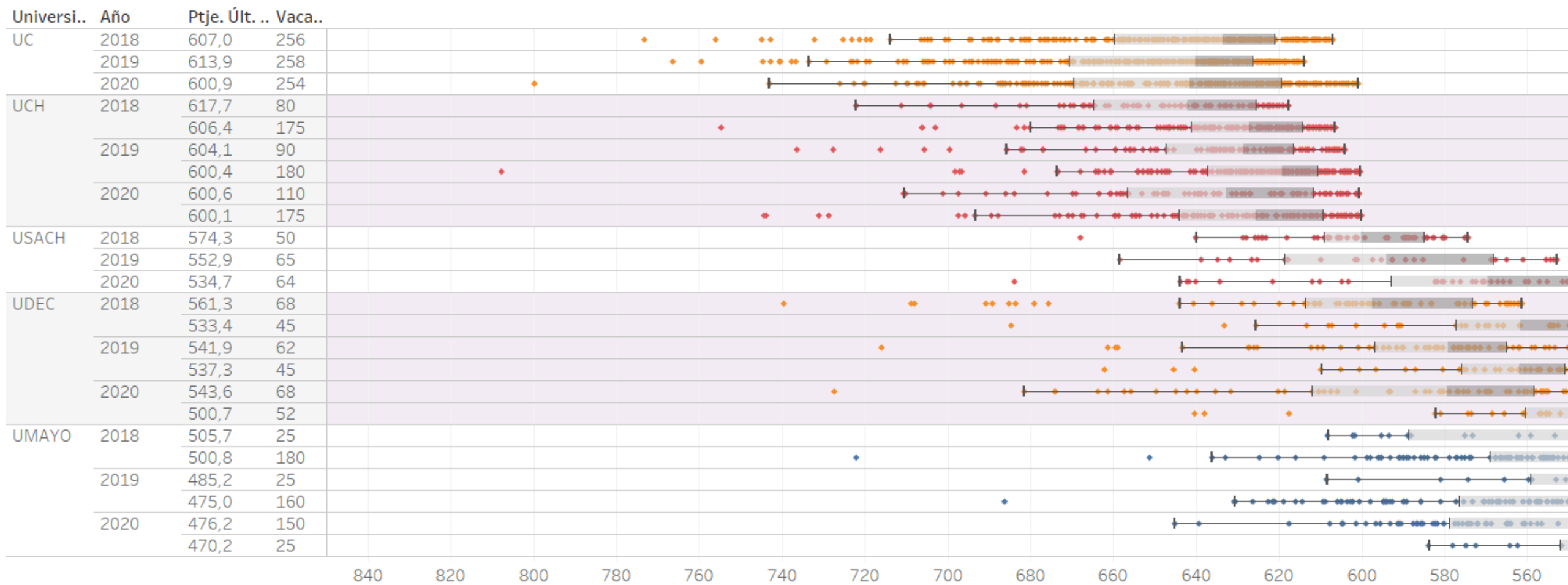
*Programa en que PUC abrió Medicina Veterinaria para 2020*  
***El puntaje ponderado varía para cada programa/carrera***

# Diseño



*Programa no completó la vacante ofertada*  
***El puntaje ponderado varía para cada programa/carrera***

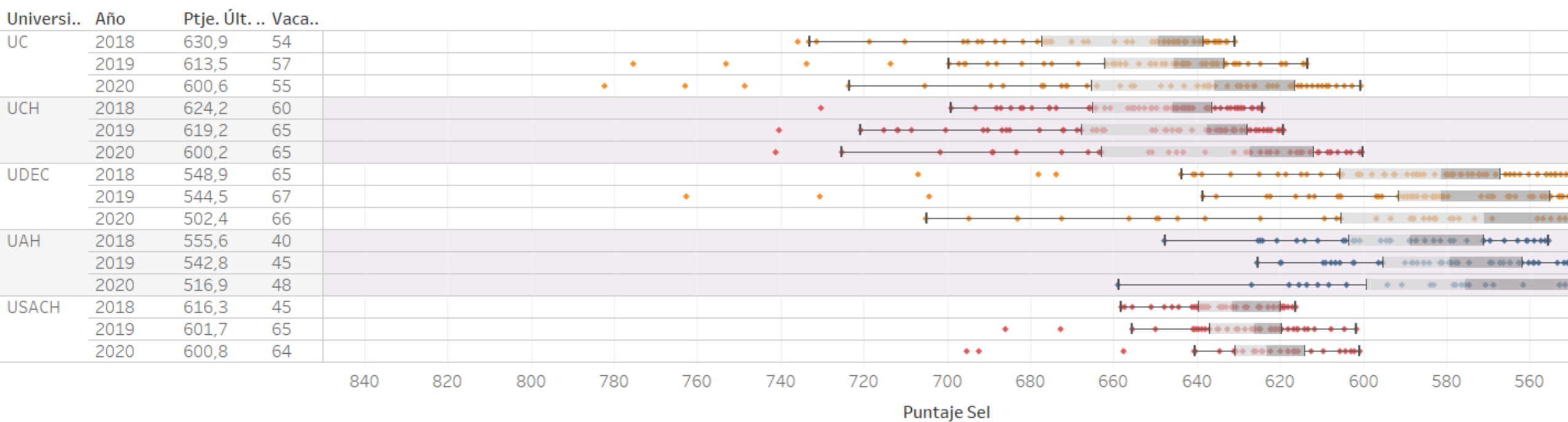
# Agronomía e Ingeniería Forestal



*Programa no completó la vacante ofertada*  
***El puntaje ponderado varía para cada programa/carrera***

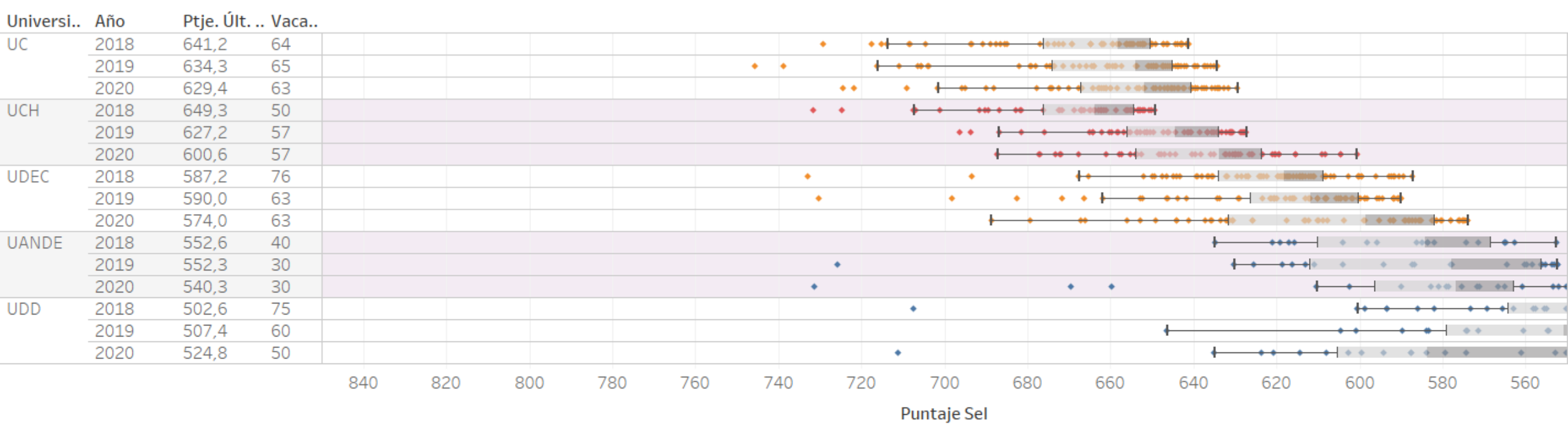


# Geografía



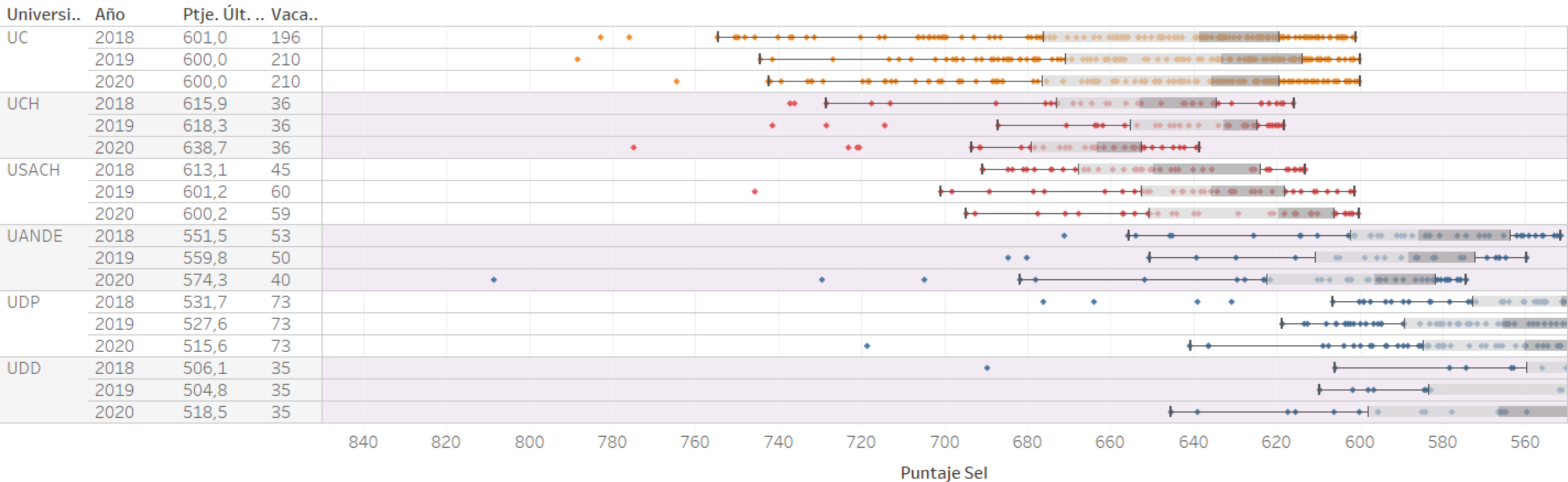
*Programa no completó la vacante ofertada*  
***El puntaje ponderado varía para cada programa/carrera***

# Fonoaudiología



*Programa con baja significativa de puntajes*  
***El puntaje ponderado varía para cada programa/carrera***

# Pedagogía en Ed. Básica



*Programa con alza significativa de puntajes*  
***El puntaje ponderado varía para cada programa/carrera***

# Resultados – Admisión Especial 2020

# Admisión Especial

- Apertura vía **Pueblos Indígenas en FCFM** con 10 cupos:
  - 113 postulantes, 61 con ptje. ponderado superior a 650 puntos.
  - Último matriculado: 689,85 (-28,9 ptos del ptje. de corte)
  - 5 mapuche, 4 aymara.
- Ampliación en **cupos de Equidad de Género** en Artes y FEN
  - 39 matriculadas en Ing. Comercial (últ. mat. 675,60; 11,6 bajo p.d.c.)
  - 4 en Fac. de Artes (2 en Teoría de la Música, 2 en Ing. Sonido)
- Segunda oportunidad para **ingreso SIPEE**
  - 12 estudiantes matriculados con egreso 2018 de la Ed. Media

# Admisión Especial

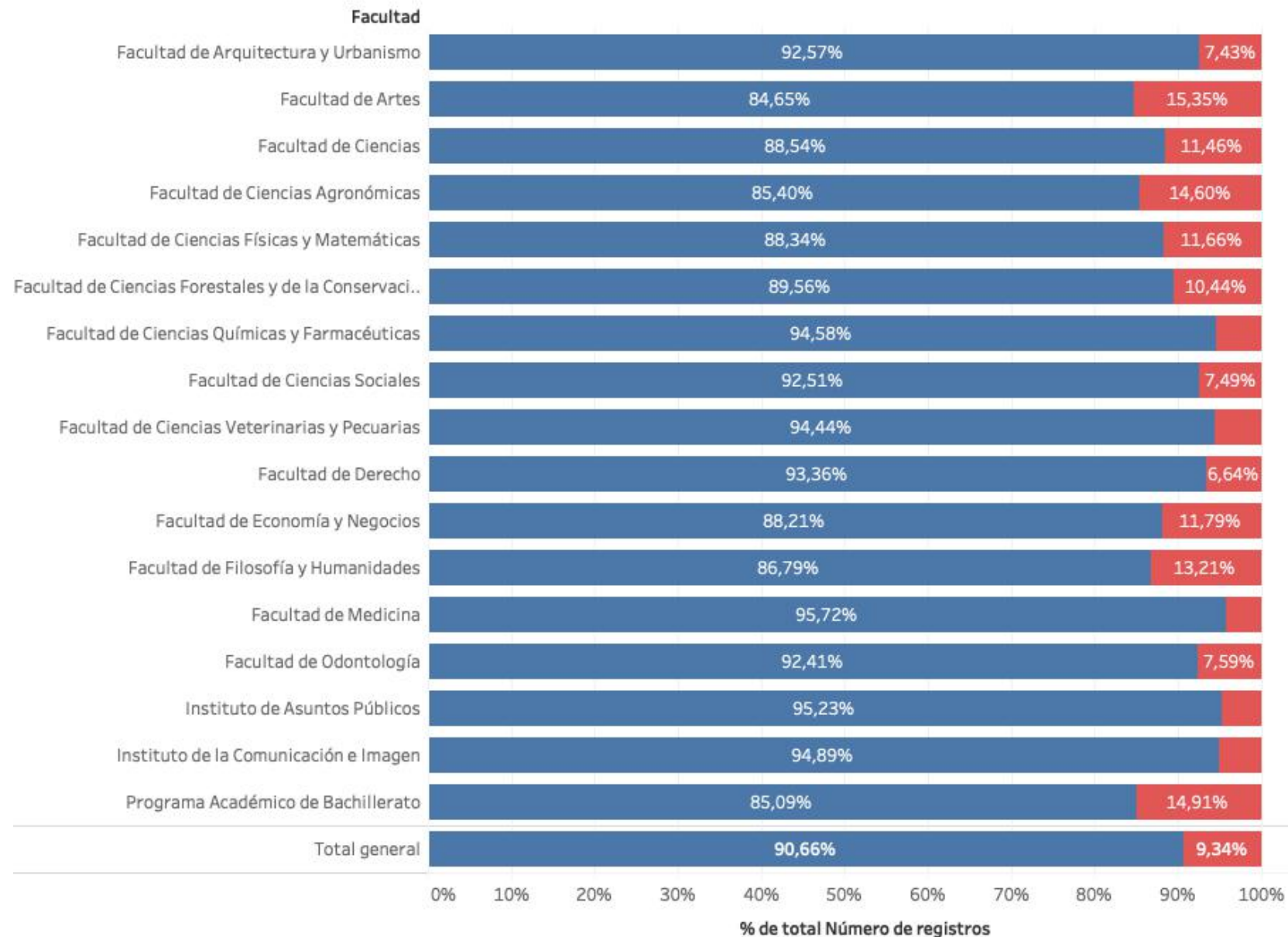
## *Desafíos enfrentados*

- **Admisión Especial Complementaria**
  - Acuerdo del Comité Ejecutivo del Consejo de Rectores de las Universidades Chilenas (CRUCH) del 11 de marzo de 2020.
  - 7 carreras sin lista de espera de matriculados.
  - 120 cupos definidos.
  - 34 estudiantes matriculados (26,7% concretado)
  - Puntajes ponderados variados: entre 722 y 605 puntos ponderados.

# Matrícula Estudiantes Antiguos 2020

Matrícula de Estudiantes Antiguos 2020  
 Seguimiento de Matriculados Totales por Unidad Académica  
 Universidad de Chile  
 Actualizado al 28-04-2020 14:57:56

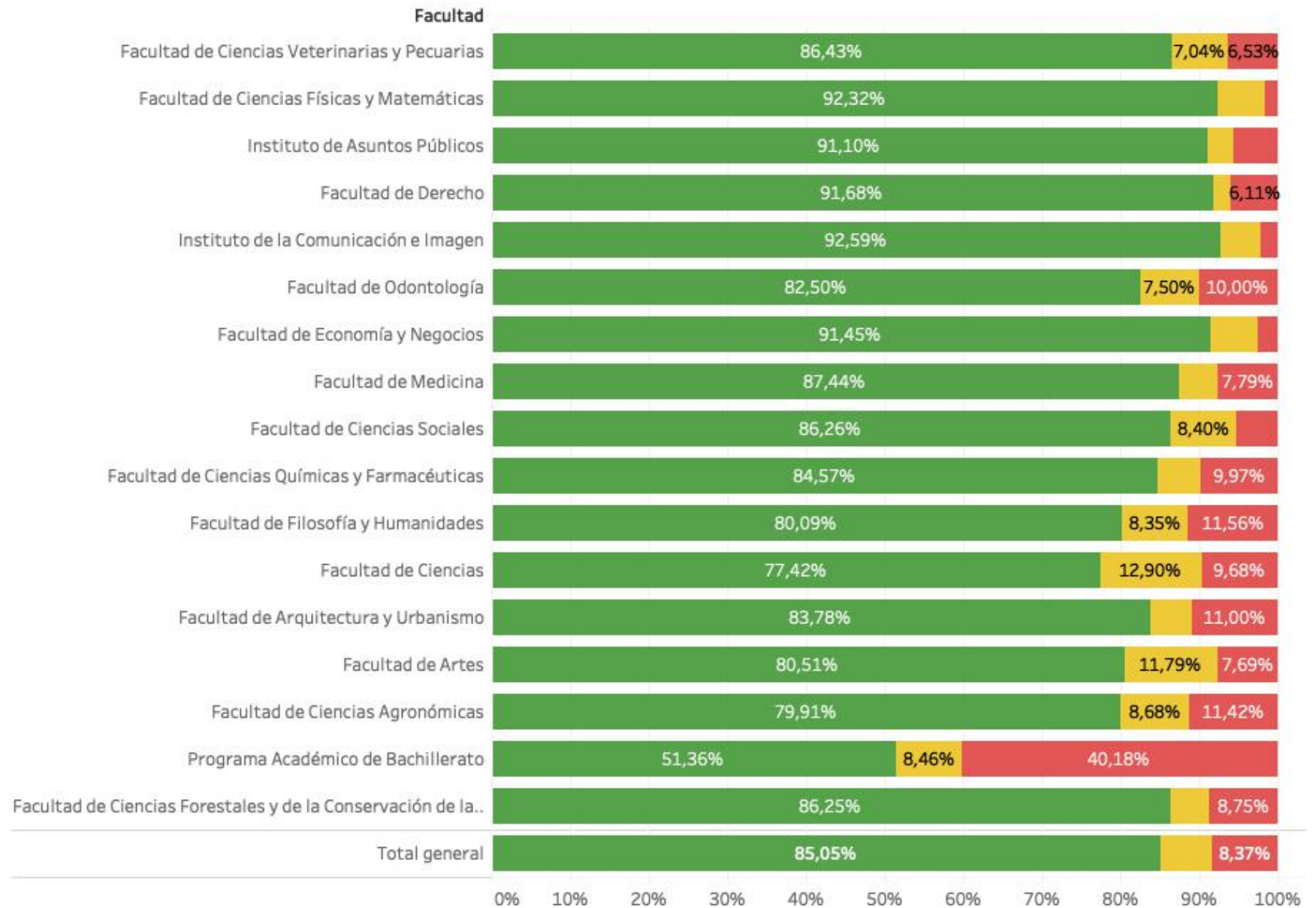
# Matrícula de Estudiantes Antiguos





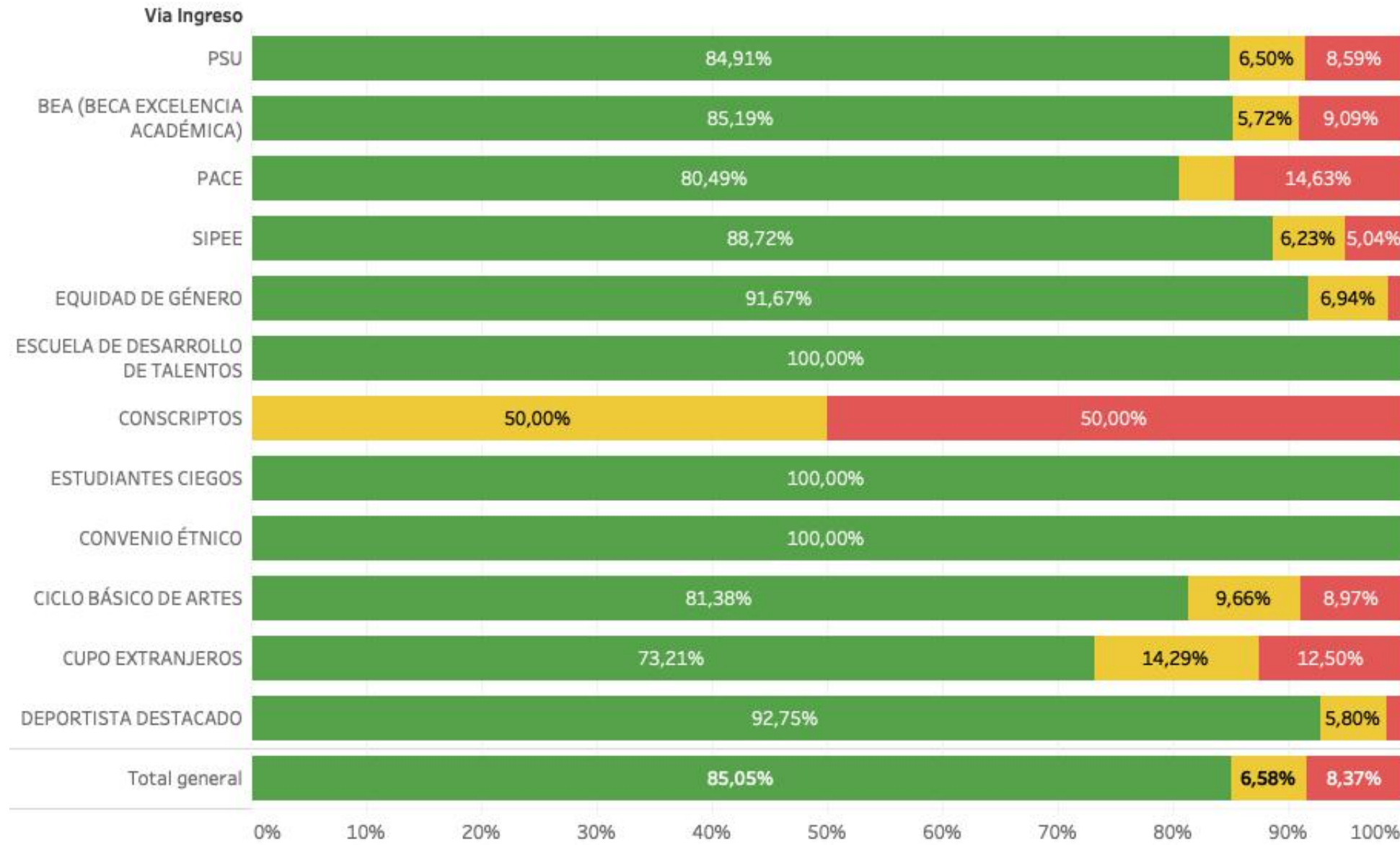
Matrícula de Estudiantes Antiguos 2020  
 Seguimiento de Retención de Primer Año (Cohorte 2019)  
 Universidad de Chile  
 Actualizado al 28-04-2020 15:00:56

# Retención de Primer Año 2019



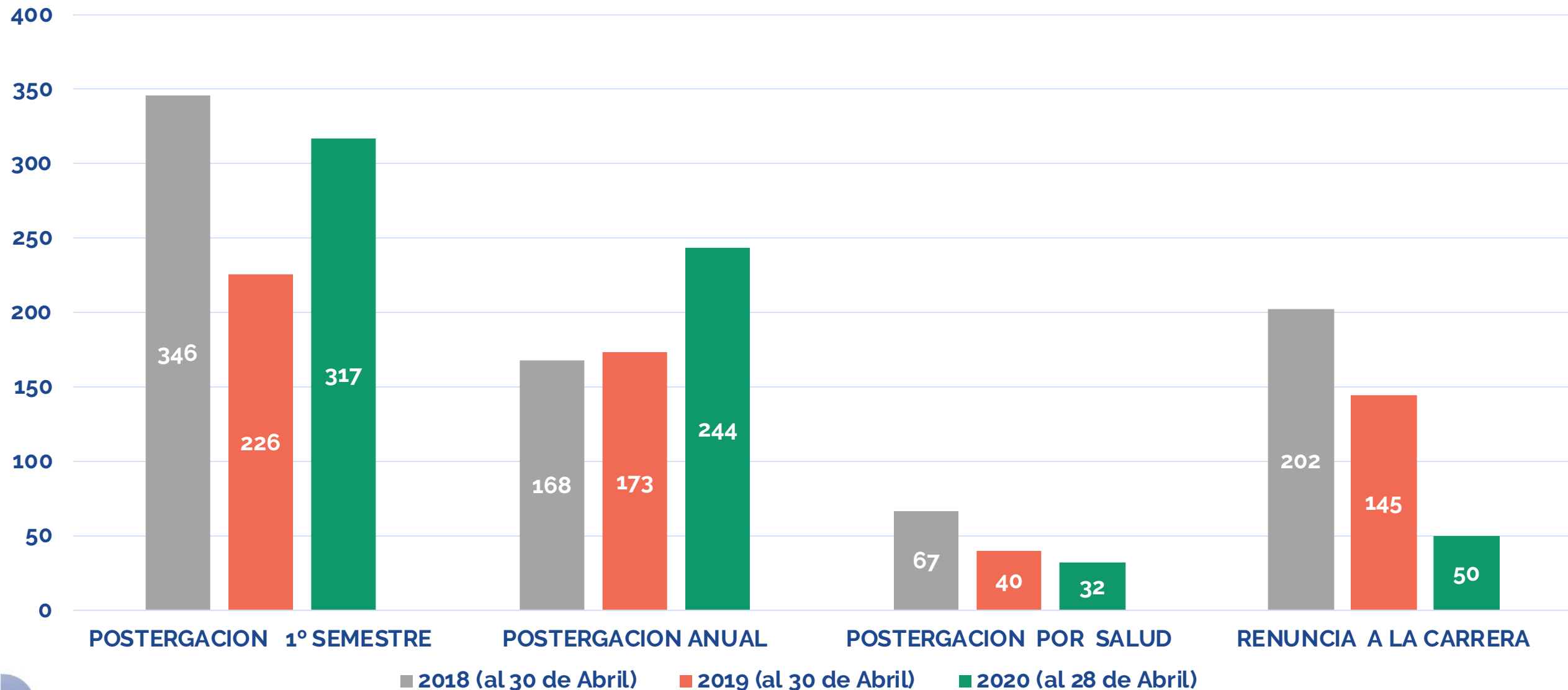
Seguimiento de Retención por Vía de Ingreso  
 Cohorte de Ingreso 2019  
 Universidad de Chile  
 28-04-2020 15:00:56

# Retención de Primer Año 2019



# Situaciones Académicas de Interrupción de Estudios

Comparación 2018-2020  
Nivel de Agregación: UCHILE

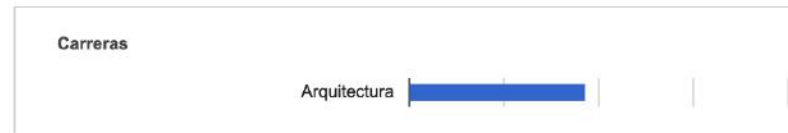
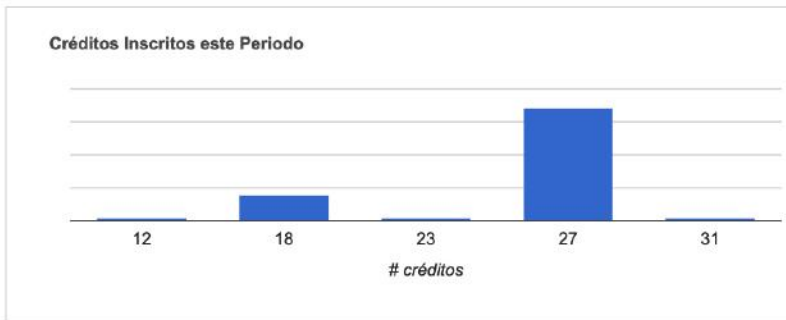
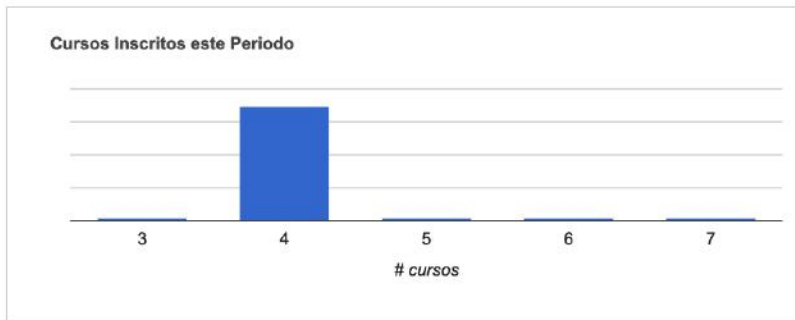
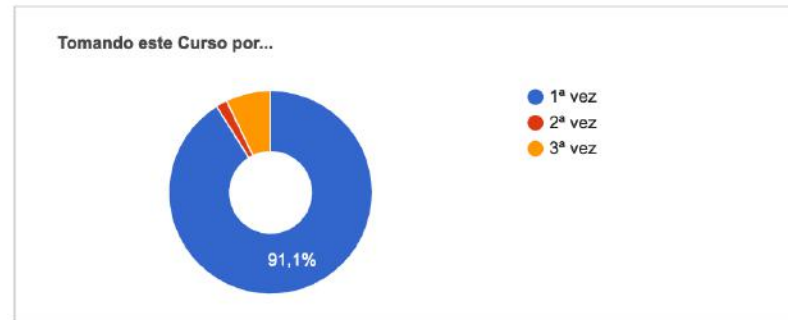
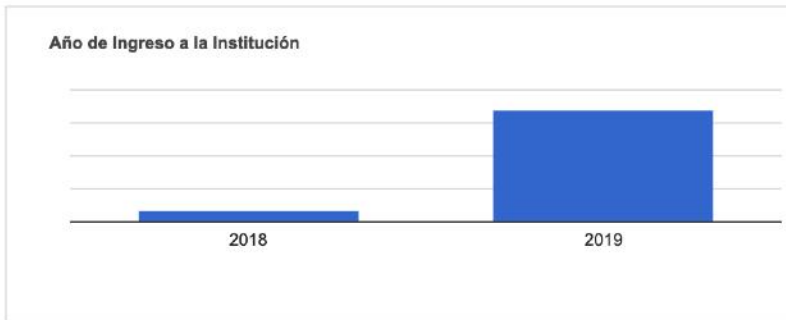
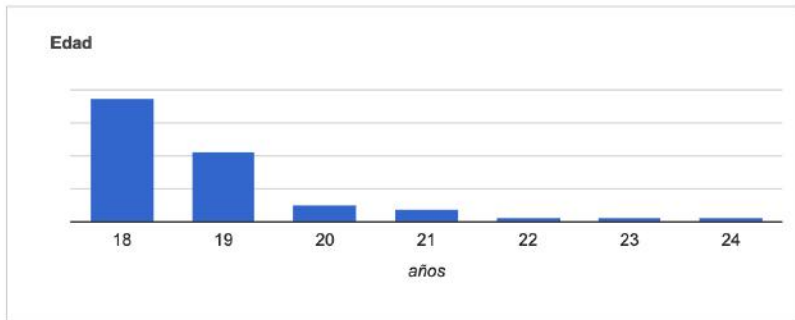
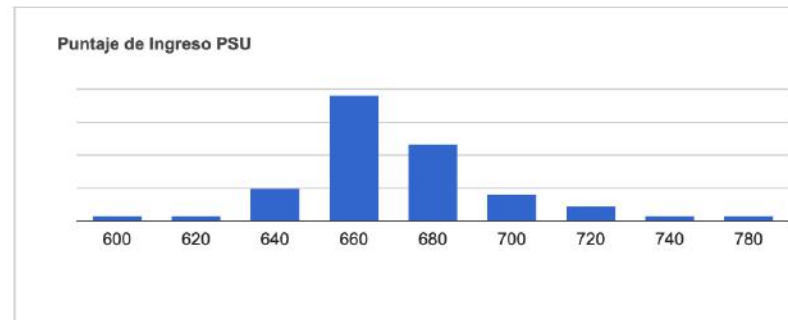
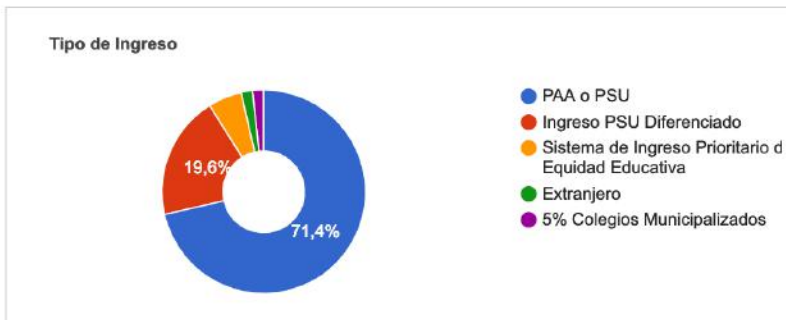
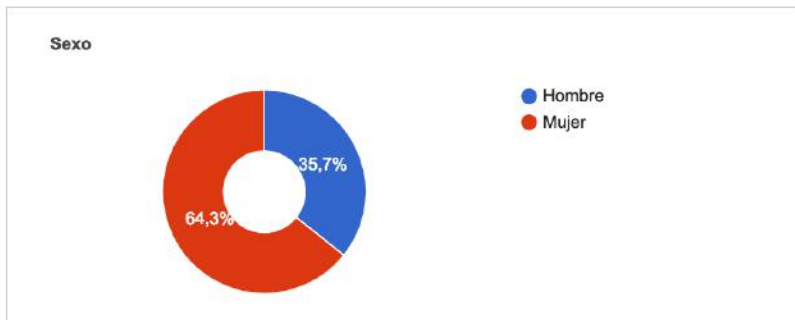




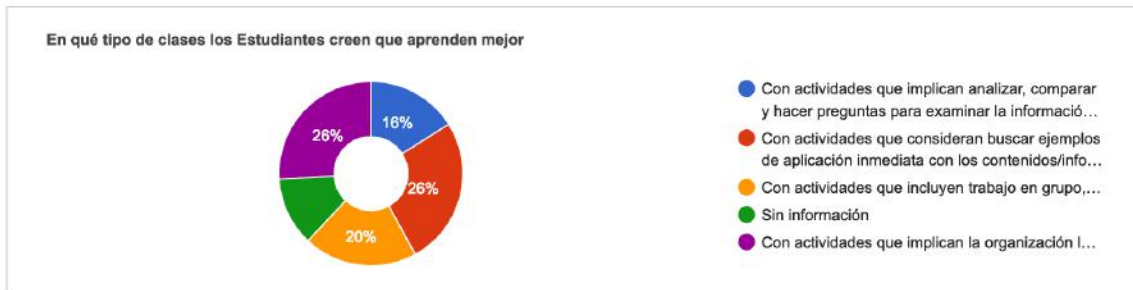
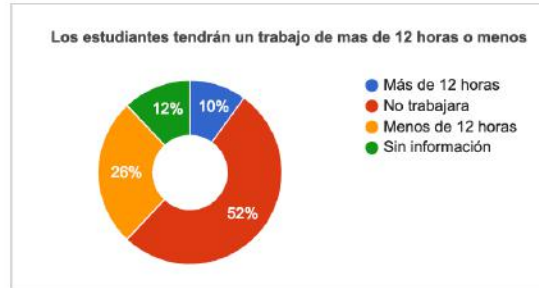

## Integrantes

### Caracterización de los Estudiantes del Curso

Revisa [aquí](#) algunas orientaciones para el uso de esta información



Encuesta de Caracterización de Mechesones

**Orientaciones para la Docencia**  
A partir de las características de las y los estudiantes que conforman el curso/sección



# Proyecciones y Plan 2020

Realizar en conjunto con cada Unidad Académica un diagnóstico profundo de las áreas más críticas en este proceso de admisión (Mayo – Junio)

Flexibilizar y promover los **procesos de transferencia externa**

Mejorar la difusión y divulgación desde las **potencialidades académicas y de aporte al país**

Analizar la retención y deserción de los programas que tuvieron un proceso de admisión complejo

Diseñar, durante el año 2020, un plan estratégico para efectos de admisión, incorporando un comité de expertos

# Admisión y Matrícula

Consejo Universitario  
Martes 28 de Abril de 2020

La Chile te acompaña